




## UNA EXPERIENCIA DE APRENDIZAJE Y BIENESTAR

Producido por Mi Jardín En Casa para ayudarlo a realizar y mediar una experiencia de aprendizaje o bienestar con niños en etapa de educación inicial. Todas las actividades deben ser supervisadas por un adulto..

Nivel	Small   Medium   Big	KIT	NO
-------	----------------------	-----	----

NOMBRE	"Slime Geométrico"
--------	--------------------

AUTOR	Miss Marielita	EDUCADORA	Miss Marielita	CO EDUCADORA	Yael
-------	----------------	-----------	----------------	--------------	------





MATERIALES	<ul style="list-style-type: none"> <li>• Bowl.</li> <li>• Pegamento transparente o de color.</li> <li>• 1 cucharada de detergente líquido.</li> <li>• 1 cucharada de bicarbonato de sodio.</li> </ul>	ADJUNTOS 	Sin Adjuntos.
------------	---	---	---------------

Objetivo Curricular <a href="#">Ver Guía</a>	<ul style="list-style-type: none"> <li>• Perfeccionar su coordinación visomotriz fina, a través del uso de diversos objetos, juguetes y utensilios.</li> <li>• Ejecuta instrucciones simples.</li> <li>• Observar, desarrollar pensamiento científico y disfrutar realizar experimentos y sus resultados.</li> </ul>
Salud y Bienestar	<ul style="list-style-type: none"> <li>• Representar verbal y corporalmente diferentes emociones y sentimientos al realizar los experimentos.</li> </ul>
Medio Ambiente	<ul style="list-style-type: none"> <li>• Preservar el medioambiente y reducir la contaminación creando materiales para el aprendizaje, partiendo de ingredientes que ya tenemos en casa.</li> </ul>

Descripción de la Experiencia Educativa.  (mínimo 30 palabras)	<i>Los invitamos a realizar un increíble experimento donde mezclaremos diferentes ingredientes para crear una entretenida masa elástica y viscosa, moldeando con ella diversas figuras geométricas.</i>
--	---

¡No se olvide de compartir las fotos de los trabajos realizados por los niños! Muchas Gracias.



Desarrollo de la Experiencia		Miss Marielita nos invita a disfrutar de una increíble experiencia para experimentar y moldear:  <a href="#">SLIME GEOMÉTRICO</a>
		Para finalizar la experiencia, los invitamos a escuchar una entretenida canción llamada "Formas por todos lados":  <a href="#">Formas por todos lados</a>
		
Preguntas metacognitivas (ponerse en la mente del niño)	<p><b>Antes:</b> ¿Les gustaría hacer un entretenido experimento? ¿Alguna vez has creado slime? ¿Probamos juntos crear slime con pegamento, detergente y bicarbonato?</p> <p><b>Durante:</b> ¿Qué textura tiene el pegamento? ¿Cómo se siente la mezcla cuando juntamos el pegamento y el detergente? ¿Al agregar el bicarbonato se siente menos pegajosa la masa? ¿Por qué? ¿Podemos estirar el slime?</p> <p><b>Después:</b> ¿Qué tal si moldeamos figuras geométricas utilizando nuestro slime? ¿Puedes hacer un triángulo con tu slime? ¿Qué otra cosa podemos moldear con el slime?</p>	