




www.MiJardinEnCasa.cl

Guía de apoyo técnico para el adulto a cargo de mediar la experiencia de aprendizaje con niños en educación inicial

FECHA	Lunes 02 de Noviembre 2020	NIVEL	Todos los niveles
SEMANA	45 de 51	TEMA	OLIMPIADAS: COLABORANDO EN EQUIPO ANTE EL DESAFÍO
NOMBRE	<i>Veleros a navegar</i>		
ÉNFASIS APRENDIZAJE O BIENESTAR	Bienestar	ESTATUS HOGAR IG LIVE G-MEET	Hogar




AUTOR	María Luisa	EDUCADORA	María Luisa	CO EDUCADORA	
-------	-------------	-----------	-------------	--------------	--

MATERIALES	<ul style="list-style-type: none"> • Una botella desechable reciclada (de preferencia pequeña) • Un cuchara • Piedras del jardín • Una brocheta • Un cuadrado de papel (de preferencia reciclado) • Lápices de colores 	ADJUNTOS 	No adjunto imágenes.
------------	--	---	----------------------

Objetivo Curricular	<ul style="list-style-type: none"> • Explorar, observar y manipular reconociendo atributos como color, tamaño, peso en objetos determinados. • Coordinar sus habilidades a través del uso de diversos objetos. • Adquirir conocimiento concreto a través de la experiencia directa.
Salud y Bienestar	<ul style="list-style-type: none"> • Potenciar su creatividad e imaginación.
Medio Ambiente	<ul style="list-style-type: none"> • Colaborar activamente con el cuidado del medio ambiente, reciclando y reutilizando.

Descripción de la Experiencia Educativa. (mínimo 30 palabras)	<p>Hoy vamos a viajar a través de ríos y mares, en un medio de transporte que nos sirve además para practicar un deporte, éste se llama Vela, en donde el viento y la fuerza de su tripulante lo mueven velozmente para ganar entretenidas Regatas.</p>
--	---



Desarrollo de la Experiencia		<p>Saludo: Nuestro saludo comienza con un alegre “Hola amiguitos” Ver Video 1</p> <p>Y juntos descubriremos que día es hoy revisando “Los días de la semana” Ver Video 2</p> <p>Cantamos al mirar a través de nuestra ventana, pues sabremos “Cómo está el tiempo” Ver Video 3</p>
		<p>Actividad: En nuestra actividad de hoy haremos un velero para realizar competencias, tomaremos una botella de preferencia pequeña y reciclada, la que con ayuda de una cuchara, pondremos en su interior piedras pequeñas que recogeremos anteriormente desde el jardín, pedimos ayuda a un adulto para hacer un orificio en el medio de ella, en donde introduciremos una brocheta, ésta llevará una vela muy especial pues en un cuadrado de papel, decoramos coloreando con tus lápices favoritos. si hacemos dos de ellos podemos vivir una entretenida regata, que es la competencia entre veleros, soplamos fuertemente para darle velocidad.</p> <p>Ver Video</p>
		<p>Despedida: La despedida está llena de energía, cantamos y bailamos con “ Goodbye song for Kids”.</p> <p>Ver Video</p>

Preguntas metacognitivas (ponerse en la mente del niño)	<p>Antes: ¿Conocías lo entretenidos que son los veleros? ¿Qué otros medios de transportes que viajan por el agua conoces?</p> <p>Durante: ¿Cómo crees tú que se moverá nuestro velero? ¿Qué crees tú que pasará con él, si soplas muy fuerte?</p> <p>Después: ¿Qué nombre le pondrás a tu velero?</p>
---	--

FECHA PUBL	02.11.2020	FECHA CLASE		HORARIO:	
REVISOR	Tania	FECHA REVISIÓN:	28.10.2020	VERSIÓN	Hogar