



www.MiJardinEnCasa.cl

Guía de apoyo técnico para el adulto a cargo de mediar la experiencia de aprendizaje con niños en educación inicial

FECHA	Jueves 03 de Septiembre 2020	NIVEL	Luvia (Adaptación e Intermedio)
SEMANA	36 de 51	TEMA	<a href="#">Los Sonidos y La Música</a>
NOMBRE	<i>Vasos musicales</i>		
ÉNFASIS APRENDIZAJE O BIENESTAR	Aprendizaje	ESTATUS HOGAR IG LIVE G-MEET	Hogar

AUTOR	María Luisa	EDUCADORA	María Luisa	CO EDUCADORA	
-------	-------------	-----------	-------------	--------------	--




MATERIALES	<ul style="list-style-type: none"> <li>• Vasos de preferencia plásticos de varios colores.</li> <li>• Mesa.</li> <li>• Silla.</li> </ul>	ADJUNTOS 	Adjunto imágenes para imprimir.
------------	--	--------------	---------------------------------

Objetivo Curricular	<ul style="list-style-type: none"> <li>• Experimentar canciones y juegos musicales utilizando diversos recursos.</li> <li>• Descubrir partes de su cuerpo y algunas de sus características físicas, a través de diferentes experiencias sensoriomotrices.</li> <li>• Coordinar movimientos al realizar diferentes acciones.</li> <li>• Producir sonidos con su voz, su cuerpo y diversos objetos sonoros en forma espontánea o por imitación.</li> </ul>
Salud y Bienestar	<ul style="list-style-type: none"> <li>• Sentir agrado cuando nuestro cuerpo se mantiene en movimiento utilizando nuestros sentidos.</li> </ul>
Medio Ambiente	<ul style="list-style-type: none"> <li>• Propiciar la conciencia del cuidado de los materiales de juego.</li> </ul>

Descripción de la Experiencia Educativa.  (mínimo 30 palabras)	<p>Hoy vamos a jugar acompañados de la música, aquella que nos hace sentir alegres, usaremos dos vasos iguales usándolos como instrumentos de percusión y con ellos imitaremos movimientos coordinados, guiados por el ritmo, utilizando destrezas y habilidades rítmicas y manuales.</p>
--	---



www.MiJardinEnCasa.cl

Desarrollo de la Experiencia		<p><b>Saludo:</b> Nuestro saludo comienza con “¡Hola!” dando la bienvenida a los niños y niñas, en esta nueva experiencia.</p> <p><a href="#">Abrir Youtube</a></p>
		<p><b>Actividad:</b> La experiencia de hoy es un juego musical, nos sentamos en una silla junto a una mesa, usamos dos vasos iguales, caracterizándolos ya sea por color, tamaño u otro rasgo que los clasifique como tal. Ponemos los vasos hacia hacia abajo, tomando uno en cada mano, imitaremos los movimientos al ritmo de la música, haciendo sonidos de percusión al chocar con la mesa y entre sí.</p> <p><a href="#">Ver Video</a></p>
		<p><b>Despedida:</b> Nos despedimos cantando con “El popurrí de las manos” esperando volvernos a encontrar muy pronto.</p> <p><a href="#">Abrir Youtube</a></p> <p>Les dejamos una lámina para colorear de utensilios domésticos que generan sonidos sorprendentes.</p>

Preguntas metacognitivas (ponerse en la mente del niño)	<p><b>Antes:</b>          ¿Te gusta la música?          ¿Y los instrumentos musicales?          ¿Cuáles conoces?          ¿Has tocado alguno?          ¿Qué sonido hace nuestro cepillo de dientes en nuestra boca?          ¿Cómo suenan las tapas de las ollas si las hacemos chocar?</p> <p><b>Durante:</b>          ¿Sabías que podemos hacer sonidos y música con distintos objetos?          ¿Cuáles crees tú que son objetos que generan sonidos?          ¿Puedes hacer sonidos con los vasos?</p> <p><b>Después:</b>          ¿Cuál fue el utensilio u objeto que más te gustó?          ¿Que objeto genera un sonido más fuerte?          ¿Te gustó el sonido de los vasos?          ¿Te divertiste haciendo música?</p>
---	--

FECHA PUBL	03.9.2020	FECHA CLASE		HORARIO:	
REVISOR	Victoria	FECHA REVISIÓN:	31.08.2020	VERSIÓN	Hogar

**Pintemos estos utensilios domésticos que nos sirven para hacer música.**





PLANETA  
**TiERRA**<sup>®</sup>  
JOY OF CREATIVITY



[www.MiJardinEnCasa.cl](http://www.MiJardinEnCasa.cl)

