




www.MiJardinEnCasa.cl

Guía de apoyo técnico para el adulto a cargo de mediar la experiencia de aprendizaje con niños en educación inicial




FECHA	Miércoles 07 de Octubre de 2020	NIVEL	Luvia (Adaptación e Intermedio)
SEMANA	41 de 51	TEMA	Mundos Mágicos: Imaginación y Fantasía
NOMBRE	<i>Tornado de color</i>		
ÉNFASIS APRENDIZAJE O BIENESTAR	Aprendizaje	ESTATUS HOGAR IG LIVE G-MEET	Hogar

AUTOR	María Luisa	EDUCADORA	María Luisa	CO EDUCADORA	
-------	-------------	-----------	-------------	--------------	--

MATERIALES	<ul style="list-style-type: none"> • Cuadrado de cartón o cartulina (de preferencia papel reciclado) • Témpera colores primarios • Batidor manual 	ADJUNTOS 	Sin Adjuntos
------------	--	--	--------------

Objetivo Curricular	<ul style="list-style-type: none"> • Explorar sensorialmente manifestando asombro por los cambios ocurridos. • Explorar utensilios domésticos que forman parte de su vida cotidiana. • Coordinar sus habilidades motrices finas a través del uso de diversos objetos.
Salud y Bienestar	<ul style="list-style-type: none"> • Desarrollar la capacidad creativa e imaginación. • Expresar vocal, gestual o corporalmente distintas necesidades o emociones.
Medio Ambiente	<ul style="list-style-type: none"> • Colaborar activamente con el cuidado del medio ambiente reciclando y reutilizando objetos.

Descripción de la Experiencia Educativa. (mínimo 30 palabras)	<p>Hoy vamos a producir juntos un tornado fascinante lleno de magia y color, los que usaremos para transformarlos en otros nuevos, uniendo dos diferentes, toda esta magia ocurrirá acompañada de un utensilio doméstico.</p>
--	---

Desarrollo de la Experiencia		<p>Saludo: Hoy disfrutaremos de un encuentro muy entretenido junto a los niños y niñas comenzamos cantando “Hola Amiguitos”</p> <p>Ver Video</p>
		<p>Actividad: Nuestra actividad de hoy se vestirá de color, usaremos un cuadrado de cartulina en donde pondremos partes iguales de témpera color roja y amarilla, en su centro, tomamos el batidor manual y con ambas manos movemos en forma circular, de esta manera se producirá la magia mezclando para formar un nuevo color llamado naranja. Así lo podemos hacer con la cantidad de combinaciones que deseen. A continuación verás el link de la actividad.</p> <p>Ver Video</p>
		<p>Despedida: Nos despedimos con mucho entusiasmo cantando y bailando al son de “What's your favorite color”</p> <p>Ver Video</p>

Preguntas metacognitivas (ponerse en la mente del niño)	<p>Antes: ¿Qué colores conoces? ¿Cuál es tu color favorito? ¿Te gustaría mezclar colores?</p> <p>Durante: ¿Para qué sirve la batidora manual? ¿Qué crees tú que haremos con ella? ¿Qué colores vas a mezclar?</p> <p>Después: ¿Imaginabas que podías hacer un color nuevo? ¿Cómo es? ¿Te gustó? ¿Fue fácil o difícil usar la batidora manual?</p>
---	--

FECHA PUBL	07.10.2020	FECHA CLASE		HORARIO:	
REVISOR	Rosario	FECHA REVISIÓN:	02-10-20	VERSIÓN	Hogar