




www.MiJardinEnCasa.cl

Guía de apoyo técnico para el adulto a cargo de mediar la experiencia de aprendizaje con niños en educación inicial

FECHA	Viernes 23 de octubre de 2020	NIVEL	Todos los niveles
SEMANA	43 de 51	TEMA	Cocina
NOMBRE	<i>Semáforo Delicioso</i>		
ÉNFASIS APRENDIZAJE O BIENESTAR	Bienestar	ESTATUS HOGAR IG LIVE G-MEET	IG LIVE

AUTOR	Miss Gloria	EDUCADORA		CO EDUCADORA	
-------	-------------	-----------	--	--------------	--



MATERIALES	<ul style="list-style-type: none"> • Pan de molde • Jamón • Queso • Lechuga o palta • Porotos verdes • Choclo o pimiento amarillo • Tomate o pimiento rojo 	ADJUNTOS 	Sin adjuntos
------------	---	--	--------------

Objetivo Curricular	<ul style="list-style-type: none"> • Perfeccionar su coordinación visomotriz fina, a través del uso de diversos objetos, juguetes y utensilios. • Comprender mensajes simples como instrucciones explícitas, explicaciones y preguntas relativas a objetos, personas, acciones, tiempo y lugar, identificando la intencionalidad comunicativa de diversos interlocutores. • Emplear cuantificadores, tales como: más/menos, mucho/poco, todo/ninguno, al comparar cantidades de objetos en situaciones cotidianas
Salud y Bienestar	<ul style="list-style-type: none"> • Manifestar sus preferencias cuando participa o cuando solicita participar, en diversas situaciones cotidianas y juegos. • Potenciar las nociones de esperar como una forma de fomentar la noción de tiempo
Medio Ambiente	<ul style="list-style-type: none"> • Colaborar en situaciones cotidianas, en acciones que contribuyen al desarrollo de ambientes sostenibles, tales como: cerrara las llaves de agua, apagar aparatos electrónicos, entre otras.



www.MiJardinEnCasa.cl

<p>Descripción de la Experiencia Educativa. (mínimo 30 palabras)</p>	<p>Miss Gloria nos invita a participar de una experiencia significativa de bienestar que permitirá divertirnos mientras compartimos y aprendemos realizando diferentes formas mientras estimulamos nuestros sentidos y reforzamos la coordinación viso motriz de nuestros niños y niñas.</p>
---	--

<p>Desarrollo de la Experiencia</p>		<p>Sigue los video para que puedas hacer tu actividad</p> <p>Video 1</p> <p>Video 2</p>
		<p>Potencia la actividad con la siguiente canción</p> <p>Abrir Youtube</p>



Paso 1- Sacamos el borde a las láminas de pan



Paso 2- Cortamos el tomate y la lechuga con el cuchillo de plástico y bajo la supervisión de un adulto.



Paso 3- Abrimos los hoyitos con una cuchara.



Paso 4- Colocamos los ingredientes en cada círculo y estamos preparados para partir y degustar nuestro delicioso semáforo.

Preguntas metacognitivas
(ponerse en la mente del niño)

Antes:

Hola niños y niñas ¿Cómo están hoy?
¿Tienen todos los ingredientes listos?
¿Qué es lo primero que hacemos cuando vamos a manipular alimentos?

Durante:

¿Cuándo te lavaste las manos el agua estaba fría?
¿Qué utilizamos para secarnos?
¿Por qué cerramos el grifo mientras nos ponemos jabón?
¿Sale mucha o poca espuma?
¿De qué color es el choclo?

Después:

¿Hiciste antes un semáforo comestible?
¿Qué utilizamos para el color rojo?
¿Cuándo el semáforo está en verde seguimos o paramos?
¿El pan es suave? ¿Tiene algún aroma?
¿Cuáles son las verduras que más te gustan?
¿Qué pasaría si no hubiera semáforos?



www.MiJardinEnCasa.cl

FECHA PUBL	23.10.2020	FECHA CLASE	23.10.2020	HORARIO:	10:00-10:45
REVISOR	Victoria	FECHA REVISIÓN:	20.10.2020	VERSIÓN	IG Live

