




www.MiJardinEnCasa.cl

Guía de apoyo técnico para el adulto a cargo de mediar la experiencia de aprendizaje con niños en educación inicial

FECHA	Martes 03 de Noviembre 2020	NIVEL	Todos los Niveles
SEMANA	45 de 51	TEMA	OLIMPIADAS: COLABORANDO EN EQUIPO ANTE EL DESAFÍO
NOMBRE	<i>Punto de baloncesto</i>		
ÉNFASIS APRENDIZAJE O BIENESTAR	Aprendizaje	ESTATUS S HOGAR IG LIVE G-MEET	Hogar




AUTOR	María Luisa	EDUCADORA	María Luisa	CO EDUCADORA	
-------	-------------	-----------	-------------	--------------	--

MATERIALES	<ul style="list-style-type: none"> • Papel de diario, revistas u otro papel reciclado. • Una caja • Cintas, lana o tiras de tela • Masking • Témpera o lápiz color Naranja 	ADJUNTOS 	Sin Adjuntos
------------	---	--	--------------

Objetivo Curricular	<ul style="list-style-type: none"> • Utilizar nociones de ubicación tales como dentro-fuera. • Coordinar sus habilidades motrices a través del uso de diversos objetos. • Adquirir conocimiento concreto a través de la experiencia directa.
Salud y Bienestar	<ul style="list-style-type: none"> • Potenciar su creatividad e imaginación con actividades lúdicas.
Medio Ambiente	<ul style="list-style-type: none"> • Colaborar activamente con el cuidado del medio ambiente, reciclando y reutilizando.

Descripción de la Experiencia Educativa. (mínimo 30 palabras)	<p>Hoy vamos a conocer un deporte muy entretenido en el cual participan muchas personas formando dos equipos, los que deben anotar puntos cada vez que la pelota entra en un aro, que está muy alto, ubicado uno a cada lado de la cancha. Jugamos al baloncesto, prepárate para vivir un momento divertido en familia.</p>
--	---



Desarrollo de la Experiencia		<p>Saludo: El saludo de hoy te trae una invitación “Hola amigo, juega conmigo”. Ver Video 1</p> <p>Para saber que día es hoy cantamos y bailamos con “Los días de la semana”. Ver Video 2</p> <p>Le preguntamos a nuestra ventana como esta el clima de hoy, celebrando los días de primavera en donde recibimos al “Señor Sol”. Ver Video 3</p>
		<p>Actividad: Para jugar al baloncesto necesitamos tener una pelota y un aro, para hacer la pelota tomaremos el papel elegido, lo arrugamos y fijamos con la cinta adhesiva, luego pintamos con nuestras manos con témpera de color naranja, dejamos secar. Para hacer el aro tomaremos la caja dispuesta para ello y la cortaremos para dejar una caja más delgada de la que colgaran las cintas o tiras de tela, a través de ella pasará la pelota, anotando un punto para el equipo. Invita a participar a tu familia y disfrutar de un momento entretenido.</p> <p>A continuación verás el link de la Experiencia. Ver Video</p>
		<p>Despedida: La despedida la haremos moviendo nuestro cuerpo con “Basketball Song”. Ver Video 1</p>

Preguntas metacognitivas (ponerse en la mente del niño)	<p>Antes: ¿Cómo se llama este entretenido deporte? ¿Lo conoces? ¿Has jugado basketball alguna vez? ¿Cuántos equipos pueden jugar en la cancha?</p> <p>Durante: ¿De qué color es la pelota para este deporte? ¿En donde debemos introducir la pelota para marcar un punto? ¿Ese aro está ubicado en un lugar alto o bajo? ¿Cómo crees tú que te sentirás cada vez que anotes un punto?</p> <p>Después: ¿Cuántos puntos crees tú podrás anotar? ¿Con qué personas te gustaría jugar?¿Por qué?</p>
---	--

FECHA PUBL	03.11.2020	FECHA CLASE		HORARIO:	
REVISOR	Rosario	FECHA REVISIÓN:	28-10-20	VERSIÓN	Hogar



www.MiJardinEnCasa.cl