



www.MiJardinEnCasa.cl

Guía de apoyo técnico para el adulto a cargo de mediar la experiencia de aprendizaje con niños en educación inicial

FECHA	Jueves 08 de Octubre de 2020	NIVEL	Luvia (Adaptación e Intermedio)
SEMANA	41 de 51	TEMA	Mundos Mágicos: Imaginación y Fantasía
NOMBRE	<i>Petronila y sus amigos</i>		
ÉNFASIS APRENDIZAJE O BIENESTAR	Bienestar	ESTATUS HOGAR IG LIVE G-MEET	Hogar

AUTOR	María Luisa	EDUCADORA	María Luisa	CO EDUCADORA	
-------	-------------	-----------	-------------	--------------	--




MATERIALES	<ul style="list-style-type: none"> Un cojín Una manta 	ADJUNTOS 	Sin adjuntos
------------	---	--------------	--------------

Objetivo Curricular	<ul style="list-style-type: none"> Comprender progresivamente a partir de la escucha atenta algunos contenidos explícitos de textos literarios y no literarios, respondiendo preguntas simples, en forma oral o gestual. Incorporar nuevas palabras a su repertorio lingüístico para comunicarse con otros.
Salud y Bienestar	<ul style="list-style-type: none"> Desarrollar la capacidad creativa e imaginación. Expresar vocal, gestual o corporalmente distintas necesidades o emociones. Reconocer en personajes de cuentos emociones tales como alegría, rabia, miedo, tristeza entre otros.
Medio Ambiente	<ul style="list-style-type: none"> Colaborar activamente con el cuidado del medio ambiente reciclando y reutilizando objetos.

Descripción de la Experiencia Educativa. (mínimo 30 palabras)	<p>Hoy vamos a disfrutar de un entretenido cuento, mientras transcurre la historia vemos cómo se transforma un globo en una figura, dejándonos una linda enseñanza de solidaridad y amistad.</p>
--	--



www.MiJardinEnCasa.cl

Desarrollo de la Experiencia		<p>Saludo: Nuestro saludo está lleno de alegría y entusiasmo con “Hola, hola”</p> <p>Ver Video</p>
		<p>Actividad: Nuestra actividad de hoy nos trae la historia de Petronila y sus amigos del jardín, nos deja un lindo mensaje de amistad además de ver cómo un globo de color rojo se transforma en una bella flor.</p> <p>Ver Video</p>
		<p>Despedida: En nuestra despedida cantaremos junto a Petronila agradeciendo por este lindo momento.</p> <p>Ver Video</p>

Preguntas metacognitivas (ponerse en la mente del niño)	<p>Antes: ¿Te gustan los globos? ¿Quién es Petronila? ¿De qué color es?</p> <p>Durante: ¿Cuándo se sentía muy feliz Petronila? ¿Cómo crees tú que se sentían los amigos de Petronila al visitarla?</p> <p>Después: ¿Quiénes la visitaban? ¿Qué le llevaban los amigos a diario a Petronila? ¿Te gustó el cuento? ¿Cuál fue tu parte favorita?</p>
---	---

FECHA PUBL	08.10.2020	FECHA CLASE		HORARIO:	
REVISOR	Victoria	FECHA REVISIÓN:	01.10.2020	VERSIÓN	hogar