



www.MiJardinEnCasa.cl

Guía de apoyo técnico para el adulto a cargo de mediar la experiencia de aprendizaje con niños en educación inicial




FECHA	Jueves 18 de Junio del 2020	NIVEL	Todos los niveles
SEMANA	25 de 51	TEMA	Animales de la Selva
NOMBRE	<i>Paletas de animales de la selva</i>		
ÉNFASIS APRENDIZAJE BIENESTAR	Bienestar	ESTATUS HOGAR IG LIVE G-MEET	Hogar

AUTOR	Miss Ericka Miss Gloria	EDUCADORA		CO EDUCADORA	
-------	----------------------------	-----------	--	--------------	--

MATERIALES	<ul style="list-style-type: none"> ● Palos de helado o cartón ● Papel o cartulina ● Lápices de colores o plumones ● Pegamento ● Porotos 	ADJUNTOS 	Láminas de Trabajo para Imprimir, al final del documento.
------------	--	--------------	---

Objetivo Curricular	<ul style="list-style-type: none"> ● Manifestar sus preferencias cuando participa o cuando solicita participar , en diversas situaciones cotidianas y juegos. ● Distinguir una variedad progresiva más amplia de animales y plantas, respecto sus características (tamaño, color, textura y morfología), sus necesidades básicas y los lugares que habitan, al observarlos en forma directa, en libros ilustrados en Tics.
Salud y Bienestar	<ul style="list-style-type: none"> ● Reconocer situaciones en que se siente cómodo corporalmente, manifestando al adulto su bienestar y su interés por mantener estas condiciones.
Medio Ambiente	<ul style="list-style-type: none"> ● Reconocer que el aire y el agua son elementos vitales para las personas, los animales y las plantas, y que estos elementos pueden encontrarse con o sin contaminación.

<p>Descripción de la Experiencia Educativa.</p> <p>(mínimo 30 palabras)</p>	<p>Nuestras Misses nos invitan a realizar una actividad lúdica, que nos ayudará a reforzar el conocimiento y vocabulario referente a los animales de la selva, estimulando la creatividad, expresión de ideas y sentimientos.</p>
---	---

<p>Desarrollo de la Experiencia</p>		<p>Reutilizando materiales y de una manera muy fácil y sencilla podemos hacer nuestros animales de la selva, y crear con ellos aventuras fantásticas, solo tienes que dar rienda suelta a tú imaginación.</p>
		<p>Nuestras Misses nos invitan a bailar y a conocer los animales de la selva con la siguiente canción.</p> <p>Animales de la selva</p>
		<p>Paso 1: Buscamos y ordenamos nuestros materiales con ayuda de un adulto</p>



Paso 2. En primer lugar realizaremos los ojos. En el sachet vacío colocamos un poroto adentro, le pegamos atrás una cartulina blanca y lo dejamos secar.



Paso 3. Recortar las plantillas adjuntas de las cabezas de los animales de la selva.



Paso 4. Pegar la plantilla en la parte de atrás del palo de helado.



Paso 5. Pegar un par de ojos locos en cada animal.




Finalmente están listos nuestros animales de la selva para jugar, cantar o inventar un cuento con tus nuevos animales.

Preguntas metacognitivas (ponerse en la mente del niño)	Antes:	¿Ya tienes todos tus materiales? ¿Quién te ayudó a buscar tus materiales? ¿Qué vas a utilizar para pintar?
	Durante:	¿Sabes dónde viven estos animales? ¿Cuál de estos animales es más grande? ¿Todos los animales tienen pelo?
	Después:	¿Cómo es el cuello de la jirafa? ¿Jugamos a imitar el sonido de cada uno de ellos? ¿Cuál de estos animales es el más rápido? ¿Has visto alguno de estos animales de cerca?

FECHA PUBL	18-06-2020	FECHA CLASE		HORARIO:	
REVISOR	Tania Hes	FECHA REVISIÓN:	17-06-2020	VERSIÓN	



www.MiJardinEnCasa.cl





www.MiJardinEnCasa.cl

¡No se olvide de compartir las fotos de los trabajos realizados por los niños! Muchas Gracias.



@jardinplaneta



/planetatierraladehesa



+56 9 4423 9111

