




www.MiJardinEnCasa.cl

Guía de apoyo técnico para el adulto a cargo de mediar la experiencia de aprendizaje con niños en educación inicial

FECHA	19 de Agosto 2020	NIVEL	Todos los Niveles
SEMANA	34 de 51	TEMA	Deportivo
NOMBRE	<i>“Ordena diversión”</i>		
ÉNFASIS APRENDIZAJE BIENESTAR	BIENESTAR	ESTATUS HOGAR IG LIVE G-MEET	IG LIVE

AUTOR	David López	EDUCADOR(A)	David López	CO EDUCADORA	-----
-------	-------------	-------------	-------------	--------------	-------

MATERIALES	<p>Actividad 1</p> <ul style="list-style-type: none"> 6-8 objetos a libre elección (vasos reutilizables, cilindros papel higiénico, entre otros) 1 recipiente <p>Actividad 2</p> <ul style="list-style-type: none"> 1 saco o bolsa de compras 6-8 objetos diferentes tamaños, formas, colores y texturas <p>Actividad 3</p> <ul style="list-style-type: none"> 1 saco o bolsa de compras 6 objetos Masking tape 	<p>ADJUNTOS</p> 	<p>Láminas de Trabajo para Imprimir, al final del documento.</p>
------------	---	---	--

Objetivo Curricular	-Experimentar diversas posibilidades de acción con su cuerpo en situaciones cotidianas y de juego. -Coordinar con precisión y eficiencia sus habilidades psicomotrices finas y gruesas en función de sus intereses de exploración y juego.
Salud Bienestar y	-Potenciar la participación permanente de la familia en función de la realización de una labor educativa conjunta, complementaria y congruente, que favorezca el desarrollo y aprendizaje de las niñas y los niños.
Medio Ambiente	-Practicar algunas acciones cotidianas, que contribuyen al cuidado de ambientes sostenibles, tales reutilizar desechos para construir implementos deportivos y utilizarlos para realizar actividad física.



www.MiJardinEnCasa.cl

<p>Descripción de la Experiencia Educativa.</p> <p>(mínimo 30 palabras)</p>	<p>Profesor David nos invita a divertirnos a través de distintas actividades y juegos que nos ayudarán a ordenar y guardar los materiales, juguetes y herramientas de trabajo de los niños de una manera lúdica y dinámica.</p>
---	---

¡No se olvide de compartir las fotos de los trabajos realizados por los niños! Muchas Gracias.





@jardinplaneta



/ planetatierraladehesa



+56 9 4423 9111

<p>Desarrollo de la Experiencia</p>		<p>Saludo, presentación personal y de objetivos. Explicación de título de la clase.</p> <p>→ Video 1 → Video 2</p> <p><u>1)A ordenar:</u> ubicamos 6-8 objetos de forma lineal, a unos 40 cm de distancia uno del otro. El niño o niña comenzará en la zona A e irá rápidamente a buscar el objeto que esté más lejano desplazándose en zig zag y lo dejará dentro de un recipiente. Repetirá la acción con cada uno de los objetos</p> <p>→ Video 3</p>
		<p><u>2)Ordenando según las características :</u> requerimos de un saco o bolsa de compras y 6-8 objetos diferentes. Ubicamos los objetos en cualquier lugar del espacio de trabajo. El niño o niña deberá guardar cada uno de los objetos según la indicación del mediador de la actividad. Cuando guarde los objetos cambiará la instrucción y se repetirá la acción según lo indicado.</p> <p>1° Del objeto más grande al más pequeño 2° Del objeto más pequeño al más grande 3° Por colores 4° Por textura (suave o áspero)</p> <p>→ Video 4</p> <p><u>3)Circuito Motriz :</u> el niño o niña se moviliza dentro de un saco o bolsa de compras, ejecutando desplazamientos en zig zag. Al finalizar el circuito deberá recoger un objeto e introducirlo dentro de la bolsa. Repetirá la acción 6 veces.</p>




www.MiJardinEnCasa.cl

	<p>→ Vídeo 5 → Vídeo 6</p> <p>4) Baile Entretenido: (3) El baile de los animales → Vídeo. Pinche aquí Shake → Vídeo. Pinche aquí Soy una taza → Vídeo. Pinche aquí</p>
--	---

<p>Preguntas metacognitivas (ponerse en la mente del niño)</p>	<p>Antes: ¿Cómo se han sentido? ¿Te gusta ordenar los juguetes después de utilizarlos? ¿Hagámoslo de una forma entretenida?</p> <p>Durante: ¿Te gusta guardar los objetos de esta manera? ¿Cuál fue la que te gustaría utilizar cuando debas guardar y ordenar tus juguetes?</p> <p>Después: ¿Qué canción les gustaría bailar la próxima clase? ¿Cuál fue la parte más difícil? ¿Cómo lo pudiste resolver?</p>
--	---

FECHA PUBL	19.08.2020	FECHA CLASE	19-08-2020	HORARIO:	16.00-16.45
REVISOR	Victoria	FECHA REVISIÓN:	17-08-2020	VERSIÓN	IG Live

Imagen 1. Colorea como desees a los niños ordenando y guardando sus juguetes después de utilizarlos.





www.MiJardinEnCasa.cl