




www.MiJardinEnCasa.cl

Guía de apoyo técnico para el adulto a cargo de mediar la experiencia de aprendizaje con niños en educación inicial

FECHA	Lunes 09 de noviembre de 2020	NIVEL	Bosque (Medio Menor)
SEMANA	46 de 51	TEMA	<u><a href="#">“ECOLOGÍA PARA TODOS Y TODAS”</a></u> <u><a href="#">REFORZAMIENTO: NIVELANDO,</a></u> <u><a href="#">INTEGRANDO Y APLICANDO I</a></u>
NOMBRE	<i>Jugando a los trazos</i>		
ÉNFASIS APRENDIZAJE O BIENESTAR	Aprendizaje	ESTATUS HOGAR IG LIVE G-MEET	Hogar













AUTOR	Miss Gloria	EDUCADORA		CO EDUCADORA	
-------	-------------	-----------	--	--------------	--

MATERIALES	<ul style="list-style-type: none"> <li>● Cartón</li> <li>● Pegamento</li> <li>● Pinceles</li> <li>● Témperas</li> <li>● Hoja de diario o cartulina</li> <li>● Plumón</li> </ul>	ADJUNTOS 	Lámina adjunta al final del documento
------------	---	---	---------------------------------------

Objetivo Curricular	<ul style="list-style-type: none"> <li>● Adquirir control en movimientos realizados en diferentes direcciones y en variadas situaciones cotidianas y juegos, con y sin implementos.</li> <li>● Perfeccionar su coordinación visomotriz fina, a través del uso de diversos objetos, juguetes y utensilios.</li> </ul>
Salud y Bienestar	<ul style="list-style-type: none"> <li>● Reconocer las principales características físicas de su cuerpo y sus funciones en situaciones cotidianas y de juego.</li> </ul>
Medio Ambiente	<ul style="list-style-type: none"> <li>● Colaborar en situaciones cotidianas, en acciones que contribuyen al desarrollo de ambientes sostenibles, tales como botar basura y reciclar, entre otras.</li> </ul>





<p>Descripción de la Experiencia Educativa.</p> <p>(mínimo 30 palabras)</p>	<p>En la siguiente experiencia educativa, llevaremos a cabo un entretenido juego que permitirá a nuestros niños y niñas seguir reforzando la motricidad fina y la coordinación óculo manual mientras realizan divertidos y variados trazos dirigidos.</p>						
<p>Desarrollo de la Experiencia</p>	<table border="1"><tr><td data-bbox="344 695 467 850"></td><td data-bbox="467 695 1427 850"><p>Miss Gloria nos muestra a través del siguiente videos</p><p><a href="#">Ver video Actividad</a></p></td></tr><tr><td data-bbox="344 850 467 1005"></td><td data-bbox="467 850 1427 1005"><p>Con esta canción puedes reforzar tu actividad</p><p><a href="#">Abrir Youtube</a></p></td></tr><tr><td data-bbox="344 1005 467 1627"></td><td data-bbox="467 1005 1427 1627"><p>Para continuar reforzando los invitamos a realizar la lámina que se encuentra al final del documento.</p></td></tr></table>		<p>Miss Gloria nos muestra a través del siguiente videos</p> <p><a href="#">Ver video Actividad</a></p>		<p>Con esta canción puedes reforzar tu actividad</p> <p><a href="#">Abrir Youtube</a></p>		 <p>Para continuar reforzando los invitamos a realizar la lámina que se encuentra al final del documento.</p>
	<p>Miss Gloria nos muestra a través del siguiente videos</p> <p><a href="#">Ver video Actividad</a></p>						
	<p>Con esta canción puedes reforzar tu actividad</p> <p><a href="#">Abrir Youtube</a></p>						
	 <p>Para continuar reforzando los invitamos a realizar la lámina que se encuentra al final del documento.</p>						
<p>Preguntas metacognitivas (ponerse en la mente del niño)</p>	<p><b>Antes:</b></p> <ul style="list-style-type: none"><li>¿Te sientes cómodo donde estás sentado?</li><li>¿Sabes lo que vamos hacer?</li><li>¿Usarás cola fría o pegamento en barra?</li></ul> <p><b>Durante:</b></p> <ul style="list-style-type: none"><li>¿Cuántos trazos hiciste?</li><li>¿Son todos iguales?</li></ul>						



www.MiJardinEnCasa.cl


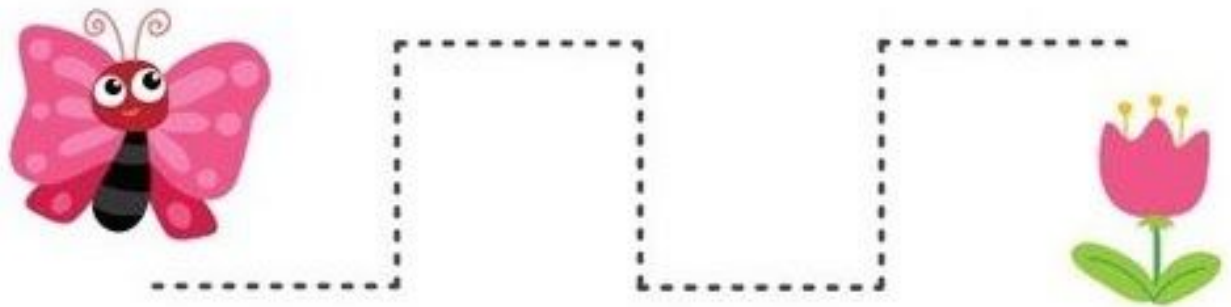
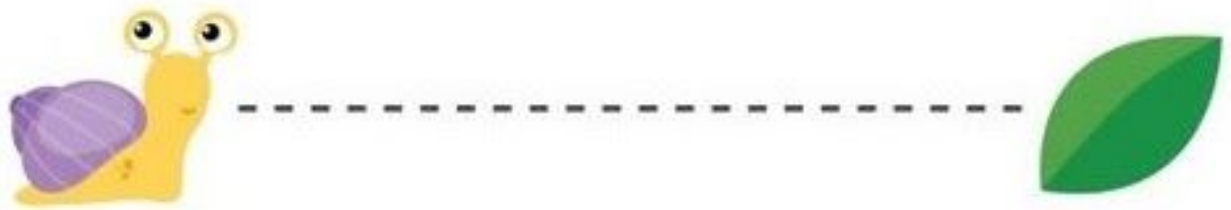
¿Utilizas un solo color o varios?  
 ¿Prefieres pintar con el pincel o utilizar los dedos?  
 ¿Cómo huele la t mpera?  
 ¿Tienes t mpera de color verde?

**Despu s:**

 Te gusta trabajar con pincel?  
  Cu l fue el trazo que m s te cost  hacer?  
  Tus dedos se untaron de tempera?  
  C mo se sent  la t mpera en tus dedos?  
  Los trazos eran largos o cortos?

FECHA PUBL	09.11.2020	FECHA CLASE		HORARIO:	
REVISOR	Rosario	FECHA REVISI�N:	04-11-20	VERSI�N	Hogar

Realiza los trazos y pinta las flores.





[www.MiJardinEnCasa.cl](http://www.MiJardinEnCasa.cl)