

Guía de apoyo técnico para el adulto a cargo de mediar la experiencia de aprendizaje con niños en educación inicial

FECHA	Miércoles 29 de Abril, 2020	NIVEL	Lluvia Adap - Intermedio - MME
NOMBRE	<i>Jugando con los Animales</i>		

AUTOR	Karla Gómez.	EDUCADORA	Karla Gómez.	CO EDUCADORA	
-------	--------------	-----------	--------------	--------------	--

MATERIALES	<ul style="list-style-type: none"> <li>• 4 Vasos desechables.</li> <li>• Masking.</li> <li>• Trozos de cartón o cartulina reciclada.</li> <li>• Lápices de colores, plumones o crayones de cera.</li> <li>• Tijera.</li> </ul>	<p>ADJUNTOS</p>	Imágenes de animales (opcional).
------------	--	-----------------	----------------------------------

Objetivo Curricular <a href="#">Ver Guía</a>	<ul style="list-style-type: none"> <li>• Favorecer la concentración en los niños y niñas.</li> <li>• Adquirir destrezas y habilidades en los movimientos de las manos y dedos.</li> <li>• Reconocer animales de la granja a través de imágenes.</li> <li>• Fomentar la producción de sonidos característicos de los animales.</li> </ul>
Salud y Bienestar	<ul style="list-style-type: none"> <li>• Potenciar la autonomía mediante juegos funcionales.</li> <li>• Desarrollar tolerancia a frustración a través de juegos recreativos.</li> </ul>
Medio Ambiente	<ul style="list-style-type: none"> <li>• Desarrollar la capacidad para aprender acerca del medio que les rodea.</li> </ul>

<p>Descripción de la Experiencia Educativa.</p> <p>(mínimo 30 palabras)</p>	<p>Hoy se va a realizar una actividad creativa y entretenida donde los niños y niñas podrán disfrutar de un momento de aprendizaje junto con los integrantes de la familia. Se trabaja la concentración y la autonomía a través del juego cooperativo. De igual forma, se potencia el reconocimiento de animales y los sonidos que realizan.</p>
---	--

¡No se olvide de compartir las fotos de los trabajos realizados por los niños! Muchas Gracias.







@jardinplaneta






/planetatierraladehesa



+56 9 4423 9111

Desarrollo de la Experiencia		Miss Karla nos propone un juego muy divertido a partir de materiales que encontramos en las casas, es una actividad para estimular el aprendizaje mediante una actividad lúdica. Se requiere la supervisión de un adulto.
		A continuación, la Miss nos recuerda algunas canciones del saludo. <a href="#">Ver Video</a>
		Ahora, se invita a buscar los materiales que se van a utilizar y un espacio para realizar la actividad. De igual forma, se recuerda los sonidos y nombres de algunos animales. ¡Vamos a trabajar juntos!. <a href="#">Ver Video</a>
		Finalmente, la Miss muestra una forma en que se puede jugar. ¡Llegó la hora de la diversión!. <a href="#">Ver Video</a>
		





Preguntas  
metacognitivas  
(ponerse en la  
mente del  
niño)

**Antes:**

¿Te gustan los animales? ¿Qué animales conoces? ¿Has visto una oveja? ¿Has visitado una granja?.

**Durante:**

¿Cómo se llaman los animales que estás haciendo? ¿Qué sonido hace el caballo? ¿El chancho es grande o pequeño? ¿Dónde viven estos animales?.

**Después:**

¿Te gustó el juego? ¿A cuántos animales pudiste achuntar? ¿Pudiste hacer el sonido de los animales? ¿Fue difícil reconocer los animales?.

Lámina opcional

