

Guía de apoyo técnico para el adulto a cargo de mediar la experiencia de aprendizaje con niños en educación inicial

FECHA	08 de Junio del 2020	NIVEL	Bosque MMe
NOMBRE	<i>Juguemos clasificando colores</i>		

AUTOR	Miss Ericka C. Miss Coni	EDUCADORA		CO EDUCADORA	
-------	-----------------------------	-----------	--	--------------	--

MATERIALES	<ul style="list-style-type: none"> <li>• Objetos y juguetes de igual color.</li> <li>• Cuadrados o telas de colores correspondientes a los objetos</li> <li>• Lámina adjunta</li> <li>• Lápices de colores Rojo, azul y amarillo.</li> </ul>	ADJUNTOS 	Lámina adjunta al final de la experiencia
------------	--	--------------	---

Objetivo Curricular <a href="#">Ver Guía</a>	Experimentar con diversos objetos, estableciendo relaciones al clasificar por dos atributos a la vez (forma, color, entre otros) y seriar por altura o longitud.
Salud y Bienestar	Manifestar satisfacción y confianza por su autovalía, comunicando algunos desafíos alcanzados, tales como: saltar, hacer torres, sacar cáscara de huevos, entre otros.
Medio Ambiente	Comunicar algunas propiedades básicas de los elementos naturales que explora, tales como: colores, texturas, tamaños, temperaturas entre otras.

Descripción de la Experiencia Educativa.  (mínimo 30 palabras)	Les presentamos una actividad lúdica, que permitirá a los niños y las niñas concretar su conocimiento, clasificando objetos y juguetes, con un criterio en común, en esta oportunidad clasificaremos por color, logrando identificar y describir los atributos de los diferentes objetos.
--	---

¡No se olvide de compartir las fotos de los trabajos realizados por los niños! Muchas Gracias.







@jardinplaneta



/planetatierraladehesa



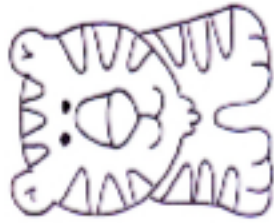
+56 9 4423 9111

Desarrollo de la Experiencia		Nuestras Misses nos presentan un entretenido vídeo, dónde Miss Coni busca diferentes objetos de colores iguales, para lograr clasificarlos. Fomentando así el desarrollo del pensamiento lógico matemático.
		Ver video explicativo <a href="#">Ver video 1</a> <a href="#">Ver video 2</a>
		Podemos ver el siguiente vídeo para complementar la actividad. <a href="#">El camión y los colores</a>
		<p>Recolecta tus materiales y comencemos la actividad!</p> 

<p>Preguntas metacognitivas (ponerse en la mente del niño)</p>	<p><b>Antes:</b> ¿Buscamos objetos y juguetes para realizar la actividad? ¿En qué parte de la casa podemos buscar?</p> <p><b>Durante:</b> ¿Podemos clasificar los objetos de color amarillo ? ¿Cuántos objetos amarillos tenemos? ¿Los objetos amarillos son del mismo tamaño? ¿Qué otro color podemos clasificar?</p> <p><b>Después:</b> ¿Quieres seguir clasificando? ¿Te gustaría ir por la casa buscando cosas de algún color en especial? ¿Qué colores clasificaste?</p>
--	---

FECHA PUBL	8-06-2020	FECHA VC CLASE	8-06-2020	HORARIO:	
REVISOR	Tania	FECHA REVISIÓN:	03-06-2020	CANAL	<b>Experiencia de aprendizaje y bienestar.</b>

PINTA EL TIGRE DE ROJO, EL ELEFANTE AZUL Y EL HIPOPÓTAMO DE AMARILLO



FECHA:

NOMBRE: