

Guía de apoyo técnico para el adulto a cargo de mediar la experiencia de aprendizaje con niños en educación inicial

FECHA	Viernes 24 de Abril, 2020	NIVEL	-Int-MMe
NOMBRE	<i>¿Qué nos dan los animales de la granja?</i>		

AUTOR	Miss Ericka C. Y Miss Adriana F.	EDUCADORA	G-MEET Miss Adriana F.	CO EDUCADORA	Miss Ericka.
-------	-------------------------------------	-----------	-------------------------------	--------------	--------------

MATERIALES	<ul style="list-style-type: none"> • Imágenes alusivas a animales de la granja. • Productos derivados de animales de la granja que tengamos en casa como: huevos, leche, gorro de lana, etc. 	<p>ADJUNTOS</p>	Lámina adjunta para que el niño relacione el animal con lo que brinda cada uno de ellos.
------------	--	-----------------	--

Objetivo Curricular Ver Guía	<ul style="list-style-type: none"> • Distinguir una variedad progresivamente más amplia de animales y plantas, respecto a sus características (tamaño, color, textura y morfología), sus necesidades básicas y los lugares que habitan. • Muestra interés en practicar diversos idiomas.
Salud y Bienestar	<ul style="list-style-type: none"> • Manifestar interés y asombro por diversos elementos, situaciones y fenómenos del entorno natural, explorando, observando, preguntando, describiendo, agrupando, entre otros.
Medio Ambiente	<ul style="list-style-type: none"> • Comunicar algunas propiedades básicas de los elementos naturales que explora, tales como: colores, texturas, tamaños, temperaturas entre otras.

Descripción de la Experiencia Educativa. (mínimo 30 palabras)	Las Misses nos presentan una entretenida actividad, donde nos mostraran unas flash card de animales de la granja, a su vez nos invita a reconocer e identificar productos derivados de dichos animales. Con esta divertida actividad también enriquecemos nuestro vocabulario en español e inglés ¡Que divertido es aprender!
--	---

¡No se olvide de compartir las fotos de los trabajos realizados por los niños! Muchas Gracias.







@jardinplaneta



/planetatierraladehesa



+56 9 4423 9111

Desarrollo de la Experiencia		Seguimos en la semana de "Animales de la granja" la Miss Adri nos indicará en el siguiente video explicativo en inglés cuáles son los productos derivados de la Vaca, Oveja y la Gallina. Finalmente nos invitan a realizar el pareo en la lámina adjunta que encontrarás al final.
		Ahora, se invita a buscar un espacio de la casa donde se puedan acomodar los materiales y empezar la actividad. En el siguiente link se explica los pasos a seguir. Video Explicativo en inglés
		Mientras se realiza la actividad podemos colocar la siguiente canción para generar un ambiente de contenido significativos. Enlace de canción
		<p>1. Materiales o elementos que necesitaremos:</p> 

Al final se adjunta una lámina para complementar la actividad realizada.

Preguntas
metacognitivas
(ponerse en la
mente del
niño)

Antes:

¿Conoces los animales de la granja? ¿Qué sonidos hacen los animales que tienes en casa?


Durante:

¿Qué productos nos ofrece la vaca? ¿Qué producto nos regalan las gallinas? ¿Sabes de qué se hacen los abrigos tejidos? ¿La vaca tiene plumas o pelo? ¿La leche de la vaca es líquida o sólida?

Después:

¿Qué sonido hace la vaca? ¿Cuántas patas tiene la vaca? ¿Las ovejas pueden volar? ¿La vaca, la gallina, y la oveja viven en la tierra o en el mar?

Une con una flecha el animal con el alimento que nos proporciona



The exercise consists of a vertical line on the left. To the right of the line, there are three rows of illustrations. The top row shows a sheep, a chicken, and a cow. The bottom row shows three eggs, a carton of milk with a cow on the label, and a ball of yarn. The instruction at the top right says 'Une con una flecha el animal con el alimento que nos proporciona'.