




www.MiJardinEnCasa.cl

Guía de apoyo técnico para el adulto a cargo de mediar la experiencia de aprendizaje con niños en educación inicial

FECHA	Lunes 03 de Agosto de 2020	NIVEL	<b>Bosque (Medio Menor)</b>
SEMANA	32 de 51	TEMA	<u><a href="#">Carnaval</a></u>
NOMBRE	<i>Figuras y colores</i>		
ÉNFASIS APRENDIZAJE O BIENESTAR	<b>Aprendizaje</b>	ESTATUS HOGAR IG LIVE G-MEET	Hogar

AUTOR	Miss Cinthya Miss Gloria	EDUCADORA		CO EDUCADORA	
-------	-----------------------------	-----------	--	--------------	--



MATERIALES	<ul style="list-style-type: none"> <li>• Cartulina o papel de colores</li> <li>• Plumones, lápices scripto o el que tengan en casa</li> <li>• Pegamento</li> </ul>	ADJUNTOS 	Lámina adjunta al final del documento.
------------	--	--	--

Objetivo Curricular	<ul style="list-style-type: none"> <li>• Descubrir atributos de figuras 3D, mediante la exploración de objetos presentes en su entorno.</li> <li>• Perfeccionar su coordinación visomotriz fina, a través del uso de diversos objetos, juguetes y utensilios.</li> <li>• Reproducir patrones sonoros, visuales, gestuales, corporales u otros, de dos o tres elementos.</li> </ul>
Salud y Bienestar	<ul style="list-style-type: none"> <li>• Actuar con progresiva independencia, ampliando su repertorio de acciones, acorde a sus necesidades e intereses.</li> <li>• Manifestar sus preferencias cuando participa o cuando solicita participar, en diversas situaciones cotidianas y juegos.</li> </ul>
Medio Ambiente	<ul style="list-style-type: none"> <li>• Comunicar algunas propiedades básicas de los elementos naturales que explora, tales como: colores, texturas, tamaños, temperaturas entre otras.</li> </ul>



www.MiJardinEnCasa.cl

<p>Descripción de la Experiencia Educativa.  (mínimo 30 palabras)</p>	<p>Nuestras Misses nos invitan a realizar una actividad pedagógica lúdica y entretenida, donde niños y niñas podrán potenciar su atención, concentración y motricidad fina. Además podrán lograr un resultado que los llenará de alegría.</p>
---	---


<p>Desarrollo de la Experiencia</p>		<p>Miss Cinthya nos explica en el siguiente video cómo hacer nuestra entretenida actividad.</p> <p><a href="#">Ver video</a></p>
		<p>Para complementar la actividad invitamos a ver el siguiente video:</p> <p><a href="#">Figuras geométricas</a></p>





Preguntas metacognitivas (ponerse en la mente del niño)	<b>Antes:</b>	¿Cuántas figuras geométricas tenemos? ¿Cuántos colores vamos a utilizar? ¿Te gustan más los autos grandes o chicos?
	<b>Durante:</b>	¿Tienes juguetes con forma de cuadrado? ¿Los cuadrados son del mismo tamaño? ¿Cuál es tu color favorito para pintar?
	<b>Después:</b>	¿De qué color son los cuadrados grandes? ¿Con qué parte del cuerpo tomamos los lápices? ¿Hay más cuadrados grandes o chicos? ¿Los contamos? ¿Qué fue lo que más te gustó de esta actividad?

FECHA PUBL	03.08.2020	FECHA CLASE		HORARIO:	
REVISOR	Valentina	FECHA REVISIÓN:	29-07-20	VERSIÓN	Hogar



¡No se olvide de compartir las fotos de los trabajos realizados por los niños! Muchas Gracias.



[www.MiJardinEnCasa.cl](http://www.MiJardinEnCasa.cl)



@jardinplaneta



/planetatierraladehesa



+56 9 4423 9111

