


Guía de apoyo técnico para el adulto a cargo de mediar la experiencia de aprendizaje con niños en educación inicial

FECHA	Martes 26 de Mayo del 2020	NIVEL	Bosque MMe
NOMBRE	<i>Descubramos la figura humana</i>		

AUTOR	Miss Ericka y Miss Coni	EDUCADORA	CO EDUCADORA
-------	-------------------------	-----------	--------------

MATERIALES	<ul style="list-style-type: none"> <li>- Papel de cualquier tipo</li> <li>- Tijeras</li> <li>- Lápiz</li> <li>- Plumón</li> <li>- Scotch</li> </ul>	ADJUNTOS 
------------	---	---

Objetivo Curricular <a href="#">Ver Guía</a>	<ul style="list-style-type: none"> <li>● Comunicar algunos rasgos de su identidad, como su nombre, sus características corporales, género y otros.</li> <li>● Apreciar sus características identitarias.</li> <li>● Reconocer las principales partes, características físicas de su cuerpo y sus funciones en situaciones cotidianas y de juego.</li> </ul>
Salud y Bienestar	<ul style="list-style-type: none"> <li>● Representar verbal y corporalmente diferentes emociones y sentimientos, en sus juegos.</li> </ul>
Medio Ambiente	<ul style="list-style-type: none"> <li>● Reutilizar material para el cuidado del medioambiente y el aprendizaje sostenible</li> </ul>

Descripción de la Experiencia Educativa.  (mínimo 30 palabras)	<p><i>Esta entretenida experiencia se orienta hacia la progresiva conciencia de nuestro cuerpo humano y las partes que lo conforman en nuestro aspecto físico, por medio de una actividad lúdica y didáctica para niños y niñas.</i></p>
--	--

¡No se olvide de compartir las fotos de los trabajos realizados por los niños! Muchas Gracias.






@jardinplaneta



/planetatierraladehesa



+56 9 4423 9111

Desarrollo de la Experiencia		Las Mises te invitamos a que te atrevas a ser parte de esta experiencia.
		Aquí podrás ver cómo llevar a cabo tu actividad. <a href="#">Ver video</a>
		Complementa tu actividad con esta entretenida canción. <a href="#">Ver video</a>
		<p>1.- Recolecta tus materiales:</p> 

2.- Dibuja las piernas y recorta.



3.- Dibujamos cabeza y tronco y recortamos.



4.- Dibujamos brazos y manos y recortamos.



Preguntas metacognitivas (ponerse en la mente del niño)

**Antes:**

- ¿Conoces la figura humana?
- ¿Qué partes podemos encontrar en nuestro rostro?
- ¿Cómo se llaman los que nos ayudan a ver las cosas?
- ¿Cuál es el nombre de la parte que nos ayuda sentir los olores de las cosas?
- ¿Armemos un puzzle de esta figura humana?

**Durante:**

- ¿Dónde va nuestra cabeza?
- ¿Dónde colocarás estos dos largos que nos ayudan a tomar las cosas? ¿Cómo se llaman?
- ¿Dónde van estar largas que nos ayudan a correr? ¿Cómo se llaman?
- ¿Dónde dibujarías el ombligo? ¿Dónde está el tuyo?
- ¿Para qué utilizamos nuestras manos?
- ¿Para qué utilizamos nuestros dedos?

**Después:**

- ¿Te gustó armar esta figura humana?
- ¿Era hombre o mujer?
- ¿Qué otra parte del cuerpo conoces?
- ¿Cuál es tu parte del cuerpo favorita?
- ¿De qué color tienes tus ojos?
- ¿De qué color tienes tu pelo?

FECHA PUBL	26-05-2020	FECHA VC CLASE		HORARIO:	
REVISOR	Valentina	FECHA REVISIÓN:	22-05-20	CANAL	<b>Experiencia de aprendizaje y bienestar.</b>



[www.MiJardinEnCasa.cl](http://www.MiJardinEnCasa.cl)