



www.MiJardinEnCasa.cl

Guía de apoyo técnico para el adulto a cargo de mediar la experiencia de aprendizaje con niños en educación inicial

FECHA	Martes 18 de Agosto del 2020	NIVEL	<b>Bosque (Medio Menor)</b>
SEMANA	34 de 51	TEMA	<a href="#">5 sentidos</a>
NOMBRE	<i>Cubo de los sentidos</i>		
ÉNFASIS APRENDIZAJE O BIENESTAR	<b>Aprendizaje</b>	ESTATUS HOGAR IG LIVE G-MEET	Hogar

AUTOR	Miss Coni Miss Ericka	EDUCADORA		CO EDUCADORA	
-------	--------------------------	-----------	--	--------------	--




MATERIALES	<ul style="list-style-type: none"> <li>Lápices de colores</li> <li>Objetos, alimentos, etc, que encontremos en nuestro hogar y se identifique con cada sentido (Ej: Gusto: Plátano)</li> </ul>	ADJUNTOS 	Lámina adjunta al final del documento.
------------	--	--------------	--


Objetivo Curricular	<ul style="list-style-type: none"> <li>Identificar algunos atributos de los sonidos de diferentes fuentes sonoras como intensidad (fuerte/suave), velocidad (rápido/lento).</li> <li>Reconocer las principales partes, características físicas de su cuerpo y sus funciones en situaciones cotidianas y de juego.</li> </ul>
Salud y Bienestar	<ul style="list-style-type: none"> <li>Representar verbal y corporalmente diferentes emociones y sentimientos, en sus juegos.</li> <li>Manifiestar sus preferencias cuando participa o cuando solicita participar, en diversas situaciones cotidianas y juegos.</li> </ul>
Medio Ambiente	<ul style="list-style-type: none"> <li>Manifiestar interés y asombro por diversos elementos, situaciones y fenómenos del entorno natural, explorando, observando, preguntando, describiendo, agrupando, entre otros.</li> </ul>



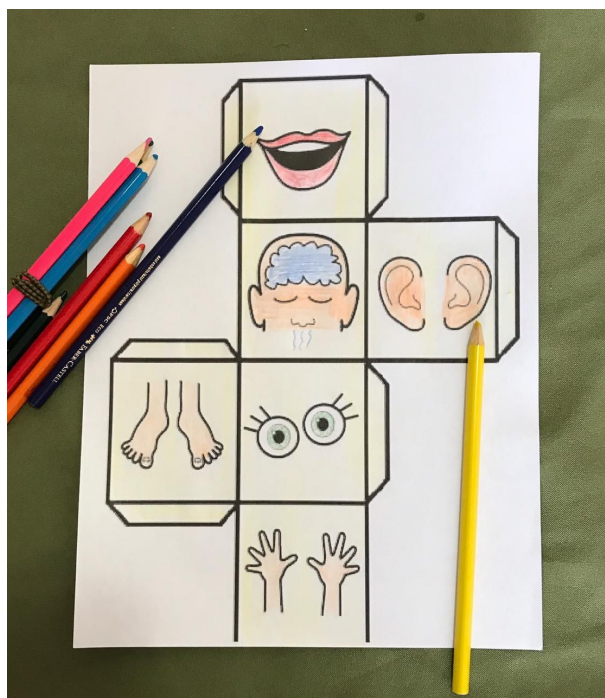
www.MiJardinEnCasa.cl

<p>Descripción de la Experiencia Educativa.</p> <p>(mínimo 30 palabras)</p>	<p>Nuestras misses nos presentan de una manera lúdica de cómo podemos relacionar nuestros sentidos con las cosas que perciben cada uno de ellos, de esta manera los niños y las niñas podrán desarrollar su creatividad, imaginación y su pensamiento lógico.</p>
---	---

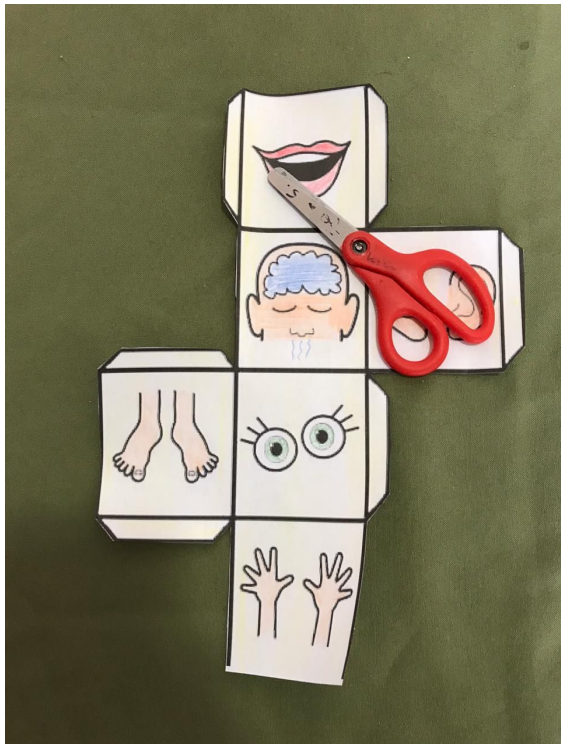
<p>Desarrollo de la Experiencia</p>		<p>A través del siguiente video podremos observar un divertido juego que nos permite explorar y reunir información a través de los sentidos.</p> <p><a href="#">Abrir video</a></p>
		<p>Con la siguiente canción podrás reforzar tus conocimientos.</p> <p><a href="#">El cuerpo humano es una maravilla</a></p>
		<p>1.- Reúne todos los materiales.</p>



2.- Pinta tu lámina con lápices de colores.



3.- Recorta tu cubo con ayuda de un adulto/a.





4.- Pega tu cubo con ayuda de un adulto/a.



6.- Mira el video que Miss Coni grabó para guiar tu actividad.

¡Y luego, a jugar!

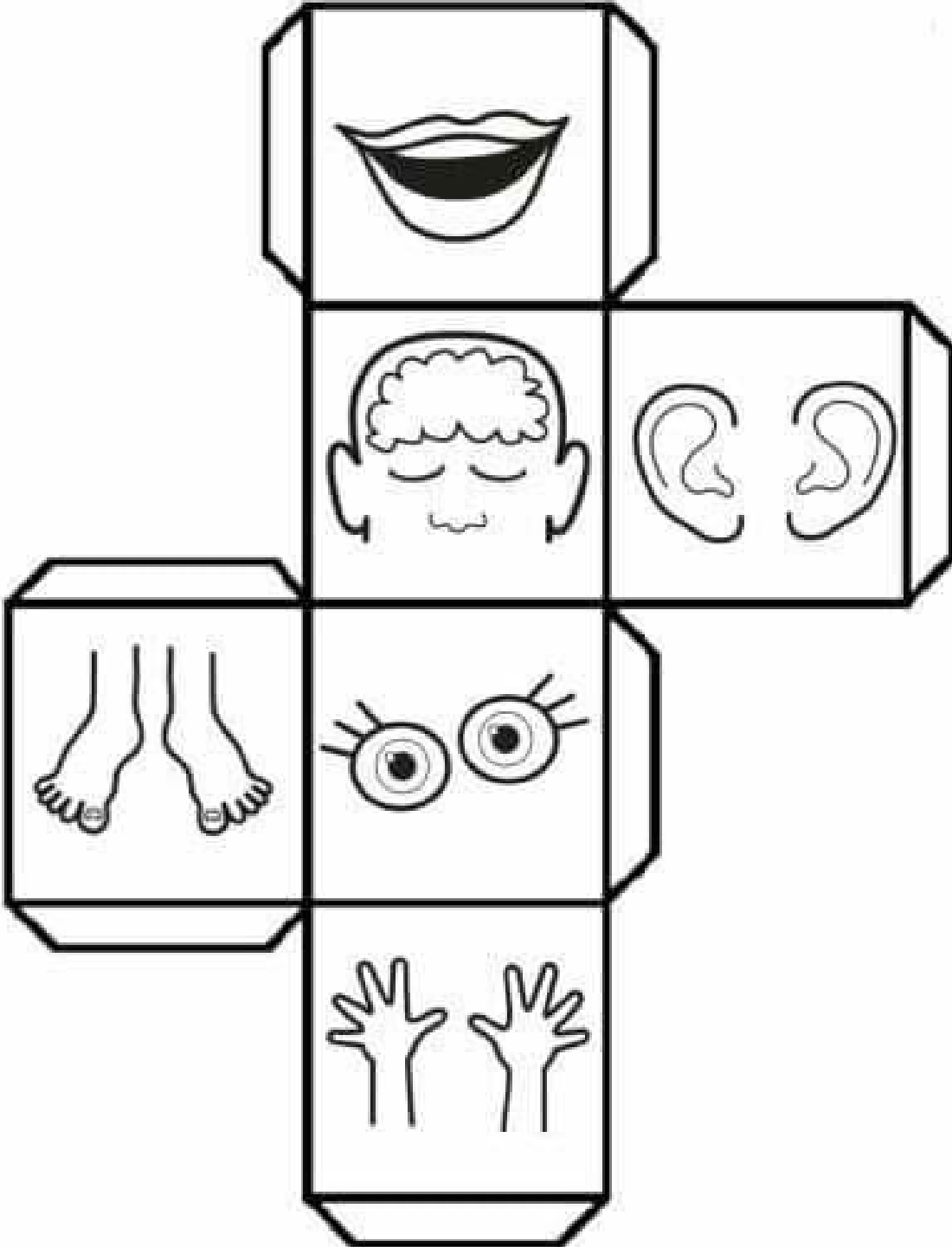
Preguntas metacognitivas (ponerse en la mente del niño)	<b>Antes:</b>	<p>¿Cómo está el clima de hoy?</p> <p>¿Puedes ver por la ventana cómo está el clima?</p> <p>¿Te gustaría hacer una actividad?</p> <p>¿Qué materiales necesitas para hacer la actividad?</p>
	<b>Durante:</b>	<p>¿Qué partes del cuerpo vamos a recortar?</p> <p>¿Para qué sirve cada parte del cuerpo que recortaste?</p> <p>¿Con qué vas a pegar los sentidos en el cubo?</p>
	<b>Después:</b>	<p>¿Estás listo para jugar?</p> <p>¿Puedes buscar un objeto que produzca sonidos fuertes?</p> <p>¿Tienes alguna fruta que tenga un olor que te agrade?</p> <p>¿Es dulce esa fruta?</p> <p>¿Qué cosas ves en el living?</p>



[www.MiJardinEnCasa.cl](http://www.MiJardinEnCasa.cl)

FECHA PUBL	18.08.2020	FECHA CLASE		HORARIO:	
REVISOR	Valentina	FECHA REVISIÓN:	13-08-20	VERSIÓN	hogar

Cubo para imprimir.





www.MiJardinEnCasa.cl

¡No se olvide de compartir las fotos de los trabajos realizados por los niños! Muchas Gracias.



@jardinplaneta



/planetatierraladehesa



+56 9 4423 9111