




www.MiJardinEnCasa.cl

Guía de apoyo técnico para el adulto a cargo de mediar la experiencia de aprendizaje con niños en educación inicial

FECHA	Miércoles 02 de Septiembre 2020	NIVEL	Luvia (Adaptación e Intermedio)
SEMANA	36 de 51	TEMA	<a href="#">Los Sonidos y La Música</a>
NOMBRE	<i>El Cocodrilo</i>		
ÉNFASIS APRENDIZAJE O BIENESTAR	Aprendizaje	ESTATUS HOGAR IG LIVE G-MEET	Hogar

AUTOR	María Luisa	EDUCADORA	María Luisa	CO EDUCADORA	
-------	-------------	-----------	-------------	--------------	--




MATERIALES	<ul style="list-style-type: none"> <li>Una silla o cojín.</li> </ul>	ADJUNTOS 	Adjunto imágenes para colorear. (opcional)
------------	--	---	--

Objetivo Curricular	<ul style="list-style-type: none"> <li>Adquirir desplazamiento gradual en sus distintas formas, para disfrutar la ampliación de sus posibilidades de movimiento, exploración y juego.</li> <li>Incorporar nuevas palabras a su repertorio lingüístico.</li> <li>Potenciar el lenguaje gestual, la coordinación motriz y la expresión vocal.</li> <li>Exploración de la lateralidad corporal.</li> </ul>
Salud y Bienestar	<ul style="list-style-type: none"> <li>Desarrollar la capacidad creativa y la imaginación.</li> <li>Sentir agrado al expresar vocal, gestual o corporalmente distintas emociones.</li> </ul>
Medio Ambiente	<ul style="list-style-type: none"> <li>Reconocer algunos elementos representativos de su entorno natural como son los algunos animales.</li> </ul>

Descripción de la Experiencia Educativa.  (mínimo 30 palabras)	<p>Hoy vamos a conocer un animal que vive en la selva, es de color verde, largo y con cuatro patas muy cortas, se arrastra para moverse, su piel es áspera, se llama "Cocodrilo" y está buscando un pez, el que espera atento y con mucha paciencia, a medida que transcurre la historia combinamos rimas con movimientos utilizando varias partes de nuestro cuerpo, poniendo especial énfasis en la postura de nuestros brazos y cabeza.</p>
--	--



www.MiJardinEnCasa.cl

Desarrollo de la Experiencia		<p><b>Saludo:</b> Hoy nos encontramos nuevamente para cantar y disfrutar de este día, con "Yo te saludo".</p> <p><a href="#">Ver Video</a></p>
		<p><b>Actividad:</b> Nuestra experiencia de hoy nos trae un juego en el que combinamos movimiento y rima, estimulando el lenguaje y la coordinación. Conoceremos al cocodrilo, nos sentamos en un lugar cómodo de preferencia una silla e imitamos sus movimientos. A continuación verás el link de esta entretenida actividad.</p> <p><a href="#">Ver Video</a></p>
		<p><b>Despedida:</b> Nos despedimos cantando a "Un cocodrilo" muy contentos por vivir este lindo encuentro.</p> <p><a href="#">Abrir Youtube</a></p>

Preguntas metacognitivas (ponerse en la mente del niño)	<p><b>Antes:</b> ¿Dónde viven los cocodrilos? ¿Cómo es su cuerpo? ¿Cuál es su sonido característico?</p> <p><b>Durante:</b> ¿Qué esperaba el cocodrilo? ¿Quieres recitar la rima del cocodrilo? ¿Puedes seguir con tus manos los movimientos que muestra la Miss?</p> <p><b>Después:</b> ¿Cómo crees tú que estaba el cocodrilo mientras esperaba al pescadito? ¿Te gustó la rima del cocodrilo?</p>
--	--

FECHA PUBL	02.09.2020	FECHA CLASE		HORARIO:	
REVISOR	Rosario	FECHA REVISIÓN:	28-08-20	VERSIÓN	Hogar

**Colorea el cocodrilo**



PLANETA  
**TiERRA**<sup>®</sup>  
JOY OF CREATIVITY



[www.MiJardinEnCasa.cl](http://www.MiJardinEnCasa.cl)

