



www.MiJardinEnCasa.cl

Guía de apoyo técnico para el adulto a cargo de mediar la experiencia de aprendizaje con niños en educación inicial




FECHA	Miércoles 09 de Septiembre, 2020	NIVEL	Luvia (Adaptación e Intermedio)
SEMANA	37 de 51	TEMA	Conociendo y cuidando los animales del Mundo
NOMBRE	<i>“Croak Croak de las ranas iguales”</i>		
ÉNFASIS APRENDIZAJE O BIENESTAR	Aprendizaje.	ESTATUS HOGAR IG LIVE G-MEET	Hogar.



AUTOR	Jaqueline Portilla	EDUCADORA	Jaqueline Portilla	CO EDUCADORA	Karla Gómez.
-------	--------------------	-----------	--------------------	--------------	--------------


MATERIALES	<ul style="list-style-type: none"> Láminas impresas con 2 ranas y pato. Témpera verde. Cotonitos. 	ADJUNTOS 	Lámina para trabajar la actividad.
------------	--	--------------	------------------------------------

Objetivo Curricular	<ul style="list-style-type: none"> Explorar a través de sus experiencias sensoriales e identificar los iguales. Desarrollar la motricidad fina a través de la actividad.
Salud y Bienestar	<ul style="list-style-type: none"> Participar y expresar sentimiento durante la actividad. Estimular la comprensión de diferentes momentos del día asociados a rutinas que le generen seguridad. Disfrutar de experiencias compartidas con pares y adultos de confianza.
Medio Ambiente	<ul style="list-style-type: none"> Explorar objetos que le ofrece su entorno.

Descripción de la Experiencia Educativa. (mínimo 30 palabras)	Miss Jaqueline invita a los niños y niñas a participar de una entretenida experiencia de aprendizaje donde vamos a observar unos animales que son iguales y otro que es un intruso. Esta actividad se trabaja con una lámina interactiva que se pinta con cotonitos.
--	--

		<p>Miss Jaque invita a buscar un espacio cómodo de la casa para observar los animales presentes en la lámina y pintar.</p>
		<p>A continuación, la Miss invita a observar un video para dar inicio a la actividad propuesta.</p> <p>Ver Youtube</p>
<p>Desarrollo de la Experiencia</p> 		<p>Miss Jaque invita a los niños y niñas a participar de la experiencia realizando esta actividad con los conceptos: iguales. En esta ocasión tendremos una lámina con dos (2) ranas y un pato . Se van a pintar las ranas iguales.</p> <p>A continuación, se muestran una serie de imágenes de cómo se realiza la actividad:</p> <p>Paso 1: Observa con atención lámina impresa o dibujos. ¿Cuáles son iguales?</p>  <p>Paso 2: Luego de observar, se pinta con cotoncitos las ranas iguales haciendo puntos hasta cubrirla completamente.</p>







¡Y listas las ranas iguales!

Preguntas metacognitivas (ponerse en la mente del niño)

Antes:

¿Conoces a las ranas? ¿Has visto alguna? ¿Sabes alguna canción de rana? ¿Dónde viven las ranas? ¿Cómo se alimentan?.

Durante:

¿Encontraste otros objetos iguales? ¿Te gusta trabajar con cotoncitos y témperas? ¿Cuántas ranas había iguales? ¿Qué color vas a utilizar para pintar? ¿Qué otro animal aparece en la lámina? ¿Eran iguales o diferentes? ¿Es más grande o pequeño que las ranas?.

Después:

¿Te gustó la actividad? ¿Con quién la hiciste? ¿Fue fácil o difícil encontrar las ranas iguales?.

FECHA PUBL	09.09.2020	FECHA CLASE		HORARIO:	
REVISOR	Rosario	FECHA REVISIÓN:	04-08-20	VERSIÓN	Hogar

A continuación se deja la lámina para trabajar el concepto de igual y diferente.

