

Guía de apoyo técnico para el adulto a cargo de mediar la experiencia de aprendizaje con niños en educación inicial

FECHA	Martes 26 de Mayo, 2020	NIVEL	Lluvia Adaptación-Intermedio
NOMBRE	<i>¿Con qué como?</i>		

AUTOR	Miss Elena Hernandez	EDUCADORA	Miss Elena Hernandez	CO EDUCADORA	
-------	----------------------	-----------	----------------------	--------------	--

MATERIALES	<ul style="list-style-type: none"> <li>• Vaso</li> <li>• Plato</li> <li>• Cuchara</li> <li>• Tenedor</li> <li>• Servilleta</li> </ul>		
------------	---	--	--

Objetivo Curricular <a href="#">Ver Guía</a>	<ul style="list-style-type: none"> <li>• Comprender y escuchar mensajes simples a través de videos.</li> <li>• Estimular la autonomía; utilización de cubiertos, vaso y plato.</li> </ul>
Salud y Bienestar	<ul style="list-style-type: none"> <li>• Conocer y practicar algunas normas de convivencia para comer.</li> </ul>
Medio Ambiente	<ul style="list-style-type: none"> <li>• Identificar algunas actividades habituales que se realizan en su vida cotidiana; como poner la mesa.</li> </ul>

Descripción de la Experiencia Educativa.  (mínimo 30 palabras)	<i>El día de hoy Miss Elena nos invita a conocer la utilización de los cubiertos, vaso, plato y servilleta para comer en la mesa, esta experiencia de aprendizaje y bienestar estimulará la autonomía de nuestros pequeños y los buenos modales.</i>
--	--

¡No se olvide de compartir las fotos de los trabajos realizados por los niños! Muchas Gracias.







@jardinplaneta



/planetatierraladehesa



+56 9 4423 9111

<p>Desarrollo de la Experiencia</p>		<p>Miss Elena nos propone una experiencia de aprendizaje diferente donde el niño(a) podrá disfrutar de un momento de aprendizaje, a través de un video explicativo donde nos familiariza en la utilización de los cubiertos, vaso, plato y servilleta para comer.</p>
		<p>Luego de ver el video al niño(a), buscaremos los mismos materiales para mostrar y explicar el uso de manera concreta y luego finalizar con las preguntas y la canción de buenos modales.</p> <p><a href="#">Ver Video</a></p>
		<p>Materiales que necesitamos, un vaso , un plato, una cuchara, un tenedor y una servilleta.</p> 
		<p>Finalmente, Miss Elena les deja esta canción “Buenos modales al comer”</p> <p><a href="#">Abrir Youtube</a></p>

<p>Preguntas metacognitivas (ponerse en la mente del niño)</p>	<p><b>Antes:</b> ¿El plato es grande o chico? ¿La cuchara es larga o corta? ¿La servilleta es liviana o pesada? ¿De qué color es el vaso?</p> <p><b>Durante:</b> ¿Para qué sirven las servilletas? ¿Para qué utilizamos la cuchara? ¿Para qué usamos el tenedor? ¿El plato como lo utilizamos?</p> <p><b>Después:</b> ¿Te gustó la actividad? ¿ Con qué cubierto se pinchan las cosas? ¿Para beber líquido que utilizó? ¿Tienes un plato o vaso favorito?</p>
--	---

FECHA PUBL	26-05-2020	FECHA VC CLASE		HORARIO:	
REVISOR	Rosario	FECHA REVISIÓN:	22-05-20	CANAL	<b>Experiencia de aprendizaje y bienestar.</b>