




www.MiJardinEnCasa.cl

Guía de apoyo técnico para el adulto a cargo de mediar la experiencia de aprendizaje con niños en educación inicial

FECHA	Martes 01 de Septiembre, 2020	NIVEL	Oceano Medio Mayor y Transición
SEMANA	36 de 51	TEMA	<a href="#">Sounds &amp; Music</a>
NOMBRE	<i>“Nubecita Enhebrada”</i>		
ÉNFASIS APRENDIZAJE O BIENESTAR	Aprendizaje	ESTATUS HOGAR IG LIVE G-MEET	HOGAR

AUTOR	Miss Marielita	EDUCADORA		CO EDUCADORA	
-------	----------------	-----------	--	--------------	--





MATERIALES	<ul style="list-style-type: none"> <li>- Cartón</li> <li>- Lana</li> <li>- Fideos</li> <li>- Témpera</li> </ul>	ADJUNTOS 	- Sin Adjuntos.
------------	---	---	-----------------

Objetivo Curricular	<ul style="list-style-type: none"> <li>● Fortalecer el desarrollo de la motricidad fina.</li> <li>● Identificar algunas acciones que se llevaron a cabo para resolver problemas.</li> <li>● Consolidar los movimientos bimanuales de amplitud pequeña para el desarrollo de sus dedos.</li> </ul>
Salud y Bienestar	<ul style="list-style-type: none"> <li>● Representar verbal y corporalmente diferentes emociones y sentimientos en sus juegos.</li> </ul>
Medio Ambiente	<ul style="list-style-type: none"> <li>● Preservar el medioambiente y reducir la contaminación ocupando materiales reciclados que tenemos en casa.</li> </ul>

Descripción de la Experiencia Educativa.  (mínimo 30 palabras)	<i>Invitamos a los niños y niñas a realizar una hermosa manualidad en forma de nube, donde el principal objetivo es enhebrar, actividad que les permitirá dominar movimiento muscular de la mano, logrando movimientos precisos y coordinados.</i>
--	--





Desarrollo de la Experiencia		La Miss Marielita nos muestra el paso a paso de la actividad a continuación:  <b>NUBECITA ENHEBRADA</b>
		Se les recomienda escuchar la siguiente canción, mientras se realiza la actividad:  <b>La Lluvia</b>
		



www.MiJardinEnCasa.cl

<p>Preguntas metacognitivas (ponerse en la mente del niño)</p>	<p><b>Antes:</b></p> <ul style="list-style-type: none"> <li>-¿Has mirado al cielo para ver las nubes?</li> <li>-¿Le has buscado forma a las nubes que están en el cielo?</li> <li>-¿A qué crees que se parecen las nubes?</li> <li>-¿De qué color son las nubes?</li> <li>-¿Te gustaría hacer una nube con sus gotitas de un día lluvioso?</li> </ul> <p><b>Durante:</b></p> <ul style="list-style-type: none"> <li>-¿Lograste recolectar todos los materiales?</li> <li>-¿Puedes dibujar una nube?</li> <li>-¿Crees que el algodón se parece a las nubes?</li> <li>-¿Te gustaría pintar los fideos para que parezcan gotas de lluvia?</li> <li>-¿Puedes enhebrar uno tras otro en la lana?</li> <li>-¿Cuántas filas de fideos hiciste?</li> <li>-¿Cuántos fideos colocaste en cada fila?</li> </ul> <p><b>Después:</b></p> <ul style="list-style-type: none"> <li>-¿Recuerdas por qué paso comenzamos nuestra actividad?</li> <li>-¿Cuál fue el paso que más te gustó hacer? ¿por qué?</li> <li>-¿Dónde te gustaría colgar tu nube?</li> <li>-¿Cuál fue el paso que menos te gustó hacer? ¿por qué?</li> <li>-¿Te gustaría hacer otra nube?</li> </ul>
--	---

FECHA PUBL	01.09.2020	FECHA CLASE		HORARIO:	
REVISOR	Victoria	FECHA REVISIÓN:	26.08.2020	VERSIÓN	Hogar