



Guía de apoyo técnico para el adulto a cargo de mediar la experiencia de aprendizaje con niños en educación inicial




FECHA	Jueves 27 de Agosto, 2020.	NIVEL	Luvia (Adaptación e Intermedio)
SEMANA	35 de 51	TEMA	<a href="#">Mis Juguetes</a>
NOMBRE	<i>“Mundo de colores”</i>		
ÉNFASIS APRENDIZAJE O BIENESTAR	Aprendizaje.	ESTATUS HOGAR IG LIVE G-MEET	Hogar.

AUTOR	Jacqueline Portilla.	EDUCADORA	Jacqueline Portilla.	CO EDUCADORA	Karla Gómez.
-------	----------------------	-----------	----------------------	--------------	--------------

MATERIALES	<ul style="list-style-type: none"> <li>• Cartulina o papel craft.</li> <li>• Lápices, plumones y crayones de colores.</li> </ul>	ADJUNTOS 	Sin adjuntos
------------	--	---	--------------

Objetivo Curricular	<ul style="list-style-type: none"> <li>• Desarrollar la motricidad fina a través de actividades creativas.</li> <li>• Ejercitar la coordinación óculo manual a través del uso de diversos elementos.</li> </ul>
Salud y Bienestar	<ul style="list-style-type: none"> <li>• Participar y expresar sentimientos de alegría a lo largo de la actividad.</li> </ul>
Medio Ambiente	<ul style="list-style-type: none"> <li>• Manipular objetos que le ofrece su entorno.</li> </ul>

Descripción de la Experiencia Educativa.  (mínimo 30 palabras)	<p><i>Hoy vamos a realizar una actividad llena de colores y creatividad que consiste en garabatear una superficie de cartulina o papel craft con muchos colores de diferentes tipos de lápices: cera, plumones y/o de madera. Esta experiencia invita a los niños y niñas a desarrollar su imaginación y expresarse libremente a través del dibujo.</i></p>
--	---

	<p>Miss Jaque invita a los niños y niñas planetarios a participar de una experiencia de garabateo libre con distintos tipos de lápices.</p>
	<p>A continuación, la Miss nos propone observar el siguiente video para comenzar a realizar la actividad con mucho entusiasmo.</p> <p><a href="#">Abrir Youtube</a></p>
<p>Desarrollo de la Experiencia</p> 	<p>La Miss Jaque nos invita a buscar un lugar cómodo de la casa para realizar el garabateo con movimientos libres y muchos colores.</p> <p>Los materiales a utilizar son:</p>  <p>Se sugiere pegar la cartulina en un espacio amplio para que el niño o niña pueda desplazarse. De igual forma, los lápices de colores deben estar cerca para que tenga la disposición de tomarlos y garabatear libremente. Es una actividad de disfrute y recreación.</p> <p>Se muestran algunas imágenes de referencia de la experiencia</p>





PLANETA  
**TiERRA**<sup>®</sup>  
JOY OF CREATIVITY



[www.MiJardinEnCasa.cl](http://www.MiJardinEnCasa.cl)









www.MiJardinEnCasa.cl

<p>Preguntas metacognitivas (ponerse en la mente del niño)</p>	<p><b>Antes:</b> ¿Te gusta pintar? ¿Qué color es tu preferido? ¿Te sabes alguna canción de los colores?.</p> <p><b>Durante:</b> ¿Conseguiste la cartulina o papel craft? ¿Qué tipo de lápices vas a utilizar? ¿Qué color vas a utilizar primero? ¿En qué parte de la casa vas a realizar el garabateo libre? ¿Tienes muchos lápices de colores? ¿Vas a realizar alguna forma con los plumones? ¿Los crayones de cera son blandos o duros?.</p> <p><b>Después:</b> ¿Cómo te sentiste al garabatear libremente? ¿Te gustó como quedó la cartulina? ¿Cuántos colores utilizaste? ¿Alguien te ayudó a pintar? ¿Te gustó la experiencia?.</p>
--	--

FECHA PUBL	27.08.2020	FECHA CLASE		HORARIO:	
REVISOR	Rosario	FECHA REVISIÓN:	24-08-20	VERSIÓN	Hogar