




www.MiJardinEnCasa.cl

Guía de apoyo técnico para el adulto a cargo de mediar la experiencia de aprendizaje con niños en educación inicial




FECHA	Viernes 28 de Agosto del 2020	NIVEL	<b>Bosque (Medio Menor)</b>
SEMANA	35 de 51	TEMA	<a href="#">Juguetes /Toys</a>
NOMBRE	<i>Mi Jugete favorito</i>		
ÉNFASIS APRENDIZAJE O BIENESTAR	<b>Bienestar</b>	ESTATUS HOGAR IG LIVE G-MEET	Hogar

AUTOR	Miss Cinthya Miss Constanza	EDUCADORA		CO EDUCADORA	
-------	--------------------------------	-----------	--	--------------	--

MATERIALES	<ul style="list-style-type: none"> <li>- Elige tu o tus juguetes favoritos( peluche, auto, muñeca, pelota, entre otros)</li> <li>- Plumones o lápices de colores</li> <li>- Hoja de papel</li> </ul>	ADJUNTOS 	Sin adjuntos
------------	--	--	--------------


Objetivo Curricular	<ul style="list-style-type: none"> <li>● Perfeccionar su coordinación visomotriz fina, a través del uso de diversos objetos, juguetes y utensilios.</li> </ul>
Salud y Bienestar	<ul style="list-style-type: none"> <li>● Representar sus pensamientos y experiencias, atribuyendo significados a objetos o elementos de su entorno, usando la imaginación en situaciones de juego.</li> <li>● Manifiestar sus preferencias cuando participa o cuando solicita participar, en diversas situaciones cotidianas y juegos.</li> </ul>
Medio Ambiente	<ul style="list-style-type: none"> <li>● Utilizar materiales y/o juguetes creados con material reciclado que encontremos en nuestro hogar, en situaciones de juego.</li> </ul>

<p>Descripción de la Experiencia Educativa.</p> <p>(mínimo 30 palabras)</p>	<p>En la siguiente experiencia educativa, las Mises te invitamos a disfrutar de una entretenida actividad, donde podrás dibujar tu juguete favorito, con los colores que tú quieras. De esta forma potenciaremos la creatividad y la toma de lápiz en conjunto con el trazo.</p>
---	--


<p>Desarrollo de la Experiencia</p>		<p>Comienza tu actividad con el video que podrás encontrar en este link.</p> <p><a href="#">Abrir video</a></p>
		<p>En el siguiente link, podrás encontrar una canción que te acompañe en el momento de dibujar.</p> <p><a href="#">Abrir música</a></p> <p>En el siguiente link, podrás encontrar una canción muy entretenida para potenciar tu actividad.</p> <p><a href="#">Mis Juguetes</a></p>
		<p>1. Busca los materiales para tu actividad.</p>



2. Lentamente dibuja a tu juguete favorito, ¿Será un auto? o ¿Una pelota?.



Finalmente, píntalo con todos los colores que quieras.



Preguntas metacognitivas (ponerse en la mente del niño)	<b>Antes:</b>	<p>¿Tienes alguno o algunos juguetes preferidos?                  ¿Elijamos los que tu quieras?                  ¿Por qué elegiste ese o esos?                  ¿Te gusta jugar con ellos?                  ¿A qué te gusta jugar con tu juguete favorito?                  ¿Sabes que significa agradecer?                  ¿Quieres que aprendamos?                  ¿Veamos el video que Miss Coni grabó para guiarnos?</p>
	<b>Durante:</b>	<p>¿Te sientes agradecido o agradecida por tener este juguete tan entretenido acompañandote?                  ¿Quieres que lo dibujemos?                  ¿Qué color vas a elegir para dibujarlo?                  ¿Hagámoslo lentamente?                  ¿Respiraremos mientras lo dibujamos?</p>
	<b>Después:</b>	<p>¿Te gustó dibujar a tu juguete favorito?                  ¿Ves alguna figura geométrica de las que hemos aprendido en tu dibujo?. ¿Un círculo?, ¿Un cuadrado?                  ¿A qué te gustaría jugar con tu juguete ahora?</p>

FECHA PUBL	28.08.2020	FECHA CLASE		HORARIO:	
REVISOR	Valentina	FECHA REVISIÓN:	25-08-20	VERSIÓN	Hogar



www.MiJardinEnCasa.cl