




www.MiJardinEnCasa.cl

Guía de apoyo técnico para el adulto a cargo de mediar la experiencia de aprendizaje con niños en educación inicial

FECHA	Jueves 03 de Septiembre de 2020	NIVEL	Todos los niveles
SEMANA	36 de 51	TEMA	EXPERIMENTO-ARTE
NOMBRE	<i>“ExperimentArte”</i>		
ÉNFASIS APRENDIZAJE O BIENESTAR	<b>BIENESTAR</b>	ESTATUS HOGAR IG LIVE G-MEET	IG LIVE

AUTOR	Miss Marielita	EDUCADORA		CO EDUCADORA	
-------	----------------	-----------	--	--------------	--

MATERIALES	<ul style="list-style-type: none"> <li>• Témpera.</li> <li>• 1 bombilla.</li> <li>• Agua.</li> <li>• Cola fría/ pegamento líquido.</li> <li>• Trozo de cinta o lana.</li> <li>• 1 taza de harina de trigo.</li> <li>• ½ taza de maicena.</li> <li>• 1 Uslero.</li> <li>• 1 bowl.</li> <li>• 1 tapa circular.</li> </ul>	ADJUNTOS 	- Sin Adjuntos.
------------	---	---	-----------------



Objetivo Curricular	<ul style="list-style-type: none"> <li>• Perfeccionar su coordinación visomotriz fina, a través del uso de diversos objetos, juguetes y utensilios.</li> <li>• Ejecuta instrucciones simples.</li> <li>• Observar, desarrollar pensamiento científico y disfrutar realizar experimentos y sus resultados.</li> </ul>
Salud y Bienestar	<ul style="list-style-type: none"> <li>• Representar verbal y corporalmente diferentes emociones y sentimientos al realizar los experimentos.</li> </ul>
Medio Ambiente	<ul style="list-style-type: none"> <li>• Preservar el medioambiente y reducir la contaminación creando materiales para el aprendizaje, partiendo de ingredientes que ya tenemos en casa.</li> </ul>





www.MiJardinEnCasa.cl

<p>Descripción de la Experiencia Educativa.</p> <p>(mínimo 30 palabras)</p>	<p>Miss Marielita invita a los niños y niñas a realizar un increíble experimento en fusión con una actividad de arte, donde realizaremos una espectacular masa moldeable creando formas para luego pintarlas y colgarlas en nuestro lugar favorito.</p>
---	---

<p>Desarrollo de la Experiencia</p>		<p>Saludo e interacción con los niños.</p> <ol style="list-style-type: none"> <li>1. <a href="#">If You're Happy</a></li> <li>2. <a href="#">Over The Deep Blue Sea</a></li> </ol>
		<p>A continuación se adjunta el link del paso a paso para la ejecución del ExperimentArte:</p> <p style="text-align: center;"><a href="#">¡ExperimentArte!</a></p>



Al finalizar el ExperimentArte, los invitamos a despedirnos con la siguiente canción:

- [Un Pequeño Dedo](#)

Preguntas metacognitivas (ponerse en la mente del niño)

**Antes:**

- ¿Qué creen que sucederá al mezclar todos los ingredientes?
- ¿Han hecho una masa moldeable alguna vez?
- ¿Qué creen que crearemos con la masa moldeable?

**Durante:**

- ¿Pueden agregar la harina al bowl?
- ¿Cómo se siente tocar la harina?
- ¿Qué textura tiene?
- ¿Tiene algún olor?
- ¿Qué tal si probamos agregando la maicena sobre la harina?
- ¿Qué textura tiene ahora la mezcla?
- ¿Al añadir el pegamento cómo se siente la masa?
- ¿Al agregar el agua cómo se siente la masa?
- ¿Qué quieren estampar en la masa?
- ¿Qué forma les gustaría formar con la masa?
- ¿Al endurecerse la masa, de qué colores la pintarán?



www.MiJardinEnCasa.cl

**Después:**

- ¿Les gustó haber realizado la masa?
- ¿Cuál fue el primer paso que realizamos?
- ¿Cuál fue el paso que más les gustó hacer?
- ¿Cuál fue el paso que menos les gustó hacer?

FECHA PUBL	03.09.2020	FECHA CLASE	<b>03.09.2020</b>	HORARIO:	<b>15:00-15:45</b>
REVISOR	Marielita	FECHA REVISIÓN:	31.08.2020	VERSIÓN	<b>IG Live</b>

