



www.MiJardinEnCasa.cl

Guía de apoyo técnico para el adulto a cargo de mediar la experiencia de aprendizaje con niños en educación inicial




FECHA	Lunes 24 de Agosto 2020	NIVEL	Luvia (Adaptación e Intermedio)
SEMANA	35 de 51	TEMA	<a href="#">Mis Juguetes</a>
NOMBRE	<i>Acercando pajaritos</i>		
ÉNFASIS APRENDIZAJE O BIENESTAR	Aprendizaje	ESTATUS HOGAR LIG LIVE G-MEET	Hogar

AUTOR	María Luisa	EDUCADORA	María Luisa	CO EDUCADORA	
-------	-------------	-----------	-------------	--------------	--

MATERIALES	<ul style="list-style-type: none"> <li>• Un cuadrado de papel (de preferencia reciclado).</li> <li>• Lápices de colores.</li> <li>• Lana.</li> <li>• Una rama de árbol.</li> </ul>	ADJUNTOS 	Adjunto imágenes para imprimir
------------	--	--------------	--------------------------------

Objetivo Curricular	<ul style="list-style-type: none"> <li>• Ampliar sus posibilidades de exploración sensoriomotriz adquiriendo control palmar voluntario como la toma de objetos, enrollar, entre otros.</li> <li>• Utilizar nociones de ubicación en relación con su propio cuerpo tales como: cerca-lejos.</li> </ul>
Salud y Bienestar	<ul style="list-style-type: none"> <li>• Sentir agrado cuando nuestro cuerpo se mantiene en movimiento utilizando todos los sentidos.</li> </ul>
Medio Ambiente	<ul style="list-style-type: none"> <li>• Colaborar con el cuidado del Medio Ambiente, reciclando y reutilizando papel.</li> </ul>

Descripción de la Experiencia Educativa. (mínimo 30 palabras)	<p>Hoy vamos a hacer la actividad llamada “Acercando pajaritos”, en la cual a través de la respiración llamaremos a los pájaros, para poder observar sus coloridas plumas y escuchar sus sonidos de más cerca. ¡Podemos hacerlo!</p>
--	--

Desarrollo de la Experiencia		<p><b>Saludo:</b> Nuestro saludo lo haremos cantando como los pájaros, juntos escuchamos la melodía de “Hello” alegrándonos por el hermoso día lunes que tenemos.</p> <p><a href="#">Abrir Youtube</a></p>
		<p><b>Actividad:</b> Hoy haremos un juguete con el que podemos participar de divertidas carreras y de esta forma compartir con hermanos, papá o mamá, es un pájaro de papel, tomamos un cuadrado en donde dibujamos y pintamos con nuestros lápices de colores, doblamos justo en medio y atamos una lana de un extremo, del otro una rama de árbol que mantendremos en nuestras manos enrollando para acercarlo a nuestro. Podemos hacer pájaros grandes y chicos, iguales o diferentes, crear tus propios y únicos diseños. A continuación verás el link de la actividad.</p> <p><a href="#">Ver Video</a></p>
		<p><b>Despedida:</b> Nos despedimos muy contentos aplaudiendo al ritmo de “El popurrí de las manos”.</p> <p><a href="#">Abrir Youtube</a></p>

Preguntas metacognitivas (ponerse en la mente del niño)	<p><b>Antes:</b> ¿Cuál es tu juguete favorito? ¿Qué sonido hace? ¿Qué color tiene?</p> <p><b>Durante:</b> ¿Compartes tus juguetes? ¿Con quién? ¿Cómo te sientes cuando lo haces?</p> <p><b>Después:</b> ¿Cuál es tu juego favorito? ¿Por qué?</p>
--	---

FECHA PUBL	24.08.2020	FECHA CLASE		HORARIO:	
REVISOR	Tania	FECHA REVISIÓN:	20.08.2020	VERSIÓN	Hogar



Colorea y pega el pico y las plumas de tu pájaro

