



Guía de apoyo técnico para el adulto a cargo de mediar la experiencia de aprendizaje con niños en educación inicial

FECHA	Viernes 14 de Agosto, 2020	NIVEL	Luvia (Adaptación e Intermedio)
SEMANA	33 de 51	TEMA	Viajes
NOMBRE	<i>¡A viajar!</i>		
ÉNFASIS APRENDIZAJE O BIENESTAR	Aprendizaje	ESTATUS HOGAR IG LIVE G-MEET	Hogar

AUTOR	Maria Luisa	EDUCADORA	Maria Luisa	CO EDUCADORA	
-------	-------------	-----------	-------------	--------------	--

MATERIALES	<ul style="list-style-type: none"> • Música. • Imágenes para imprimir. • Palos de helado o ramas de árbol. 	ADJUNTOS 	Adjunto imágenes para imprimir.
------------	---	--------------	---------------------------------

Objetivo Curricular	<ul style="list-style-type: none"> • Experimentar utilizando recursos tales como la voz y el cuerpo en canciones y juegos musicales. • Conocer algunas banderas del mundo.
Salud y Bienestar	<ul style="list-style-type: none"> • Expresar corporalmente sensaciones y emociones al experimentar con canciones y danzas.
Medio Ambiente	<ul style="list-style-type: none"> • Explorar su entorno, manipulando con diversos materiales de su entorno natural como las ramas de árbol.

Descripción de la Experiencia Educativa. (mínimo 30 palabras)	<p>Miss Maria Luisa nos invita a viajar, podemos ir a muchos lugares del mundo a través de la imaginación acompañados de la música en donde conoceremos a Pablo, él es un niño al que le gusta ir a distintos países y conocer personas, cantaremos y moveremos nuestro cuerpo, bailando alegremente, incorporamos un accesorio característico de cada lugar como son las banderas.</p>
--	---

¡No se olvide de compartir las fotos de los trabajos realizados por los niños Muchas Gracias.






@jardinplaneta



/planetatierraladehesa



+56 9 4423 9111


Desarrollo de la Experiencia		<p>Saludo: “Yo te saludo” es la canción que escucharemos y que nos dice que nuestro día comienza con alegría y entusiasmo.</p> <p>Abrir Youtube</p>
		<p>Actividad: Hoy viajaremos junto a un niño llamado Pablo, que recorre algunos países cantando alegremente, mostrando las banderas, Miss Maria Luisa nos deja el link.</p> <p>Antes de ver el video los invitamos a realizar las banderas que se encuentran adjuntas al final de la experiencia.</p> <p>Ver Video</p>
		<p>Despedida: Para despedirnos cantaremos “Si yo pongo mis dos manos para arriba” muy contentos por compartir este lindo encuentro.</p> <p>Abrir Youtube</p>

Preguntas metacognitivas (ponerse en la mente del niño)	<p>Antes: ¿Sabes cómo se llama tu país? ¿Qué países conoces? ¿Qué le gustaba hacer a Pablo?</p> <p>Durante: ¿A ti te gusta viajar? ¿Cuál es tu lugar favorito? ¿Por qué?</p> <p>Después: ¿Cuál es tu medio de transporte preferido? ¿Por qué? ¿Te divertiste en la experiencia?</p>
---	---


FECHA PUBL	14.08.2020	FECHA CLASE		HORARIO:	
REVISOR	Rosario	FECHA REVISIÓN:	11-08-20	VERSIÓN	Hogar



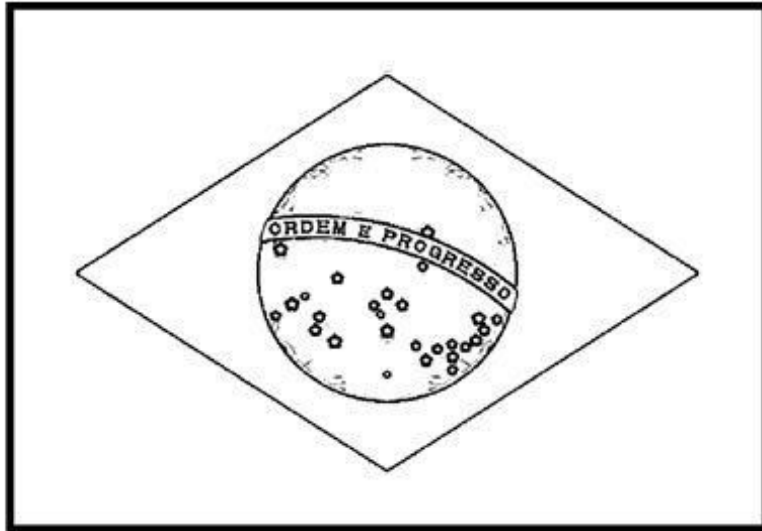
Colorea las banderas siguiendo el modelo.




CHINA



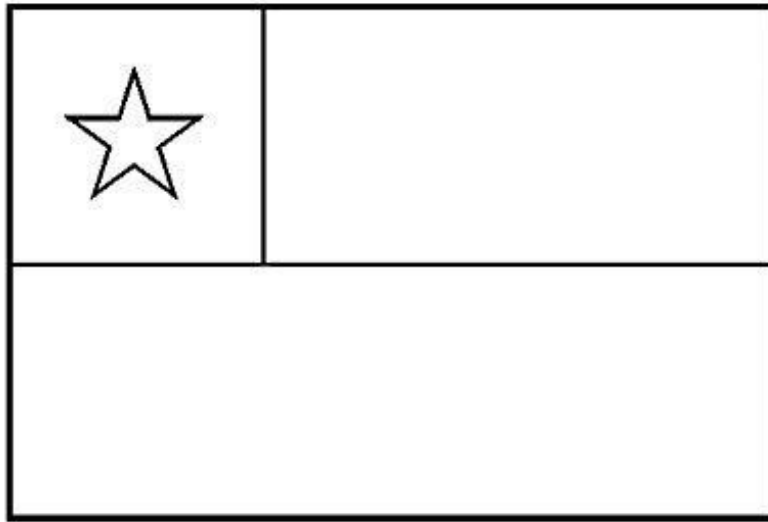
PERÚ



BRASIL



ARGENTINA



CHILE

¡No se olvide de compartir las fotos de los trabajos realizados por los niños! Muchas Gracias.



@jardinplaneta



/planetatierraladehesa



+56 9 4423 9111